

Boletim Estatístico dos Pensionistas do FUNPREVI

2019
Abril

Instituto de Previdência e Assistência do Município do Rio de
Janeiro - PREVI-RIO

PRESIDÊNCIA -
COORDENADORIA DE
INTELIGÊNCIA
PREVIDENCIÁRIA - CIP

PREVI-RIO

1. Quadro Resumo

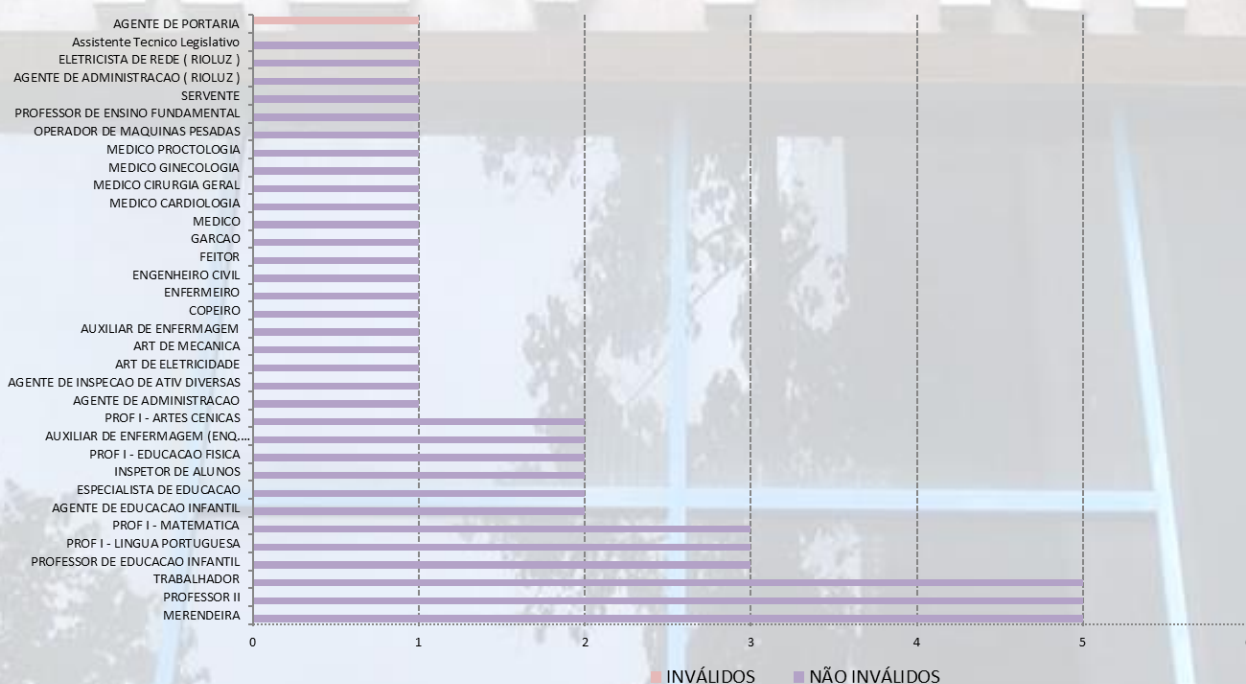
TOTAL DE PENSÕES NO MÊS	13.177
TOTAL DE COTAS DE PENSÃO NO MÊS	15.055
COTAS DE PENSÃO DE PENSIONISTAS NÃO INVÁLIDOS	13.935
COTAS DE PENSÃO DE PENSIONISTAS INVÁLIDOS	1.120
VALOR BRUTO TOTAL DOS PROVENTOS DE PENSÃO	R\$ 56.402.344,07
MÉDIA DOS PROVENTOS DE PENSÃO	R\$ 4.280,36
MÉDIA DOS PROVENTOS DE COTAS DE PENSÃO	R\$ 3.746,42

Obs.: O valor bruto se refere somente aos proventos de pensão da competência 04/2019.
Não estamos considerando no Boletim Estatístico as cotas em reserva.

ENTRADA DE NOVAS COTAS DE PENSÃO NO MÊS	58
COTAS DE PENSÃO DE PENSIONISTAS NÃO INVÁLIDOS	57
COTAS DE PENSÃO DE PENSIONISTAS INVÁLIDOS	1

CONTRIBUIÇÃO PREVIDENCIÁRIA PENSIONISTA	
PENSÕES COM INCIDÊNCIA DE CONTRIBUIÇÃO PREVIDENCIÁRIA	1.678
PERCENTUAL SOBRE O TOTAL	12,73%
COTAS DE PENSÃO COM INCIDÊNCIA DE CONTRIBUIÇÃO PREVIDENCIÁRIA	1.727
PERCENTUAL SOBRE O TOTAL	11,47%
VALOR TOTAL DA RECEITA DE CONTRIBUIÇÃO PREVIDENCIÁRIA	R\$ 1.372.763,14

Pensões Novas no Mês por Cargo

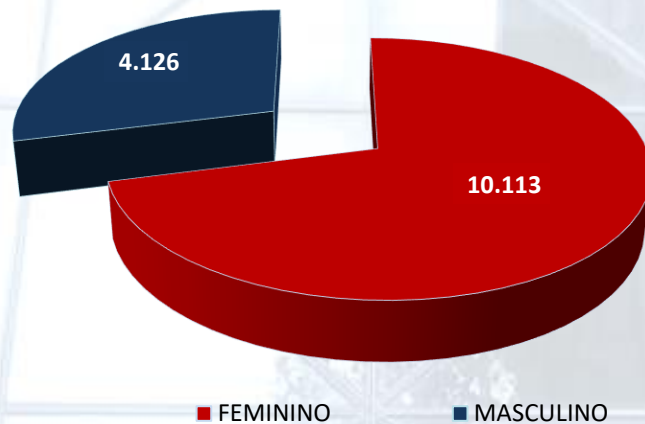


Pensões

Análise da Folha Mensal – Abril/19

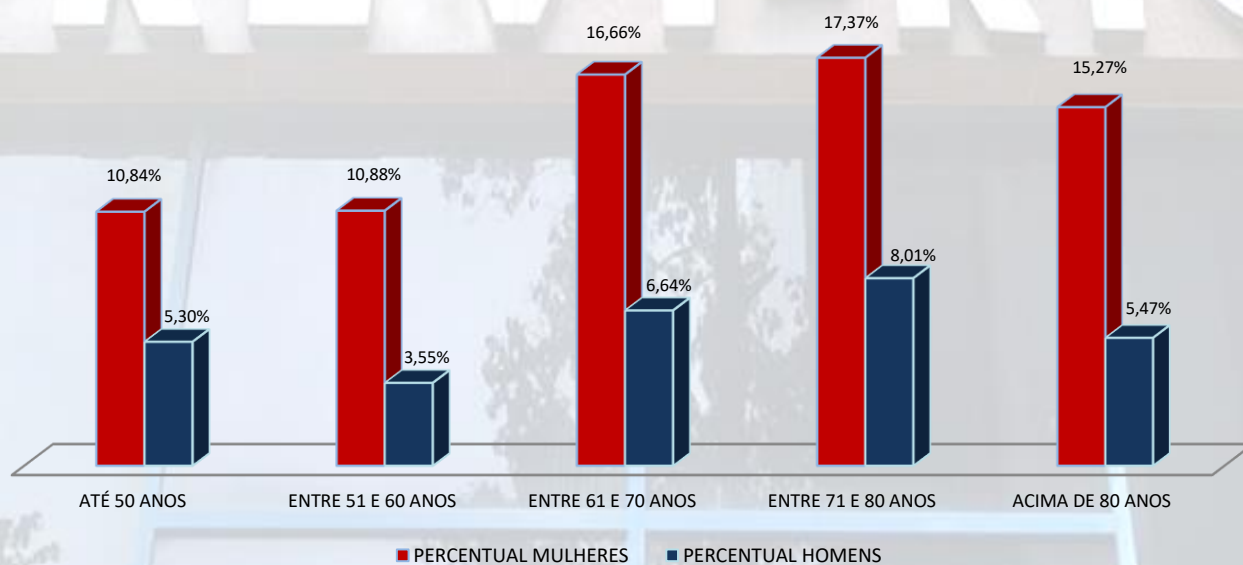
CARGO	PENSÕES NOVAS NO MÊS		TOTAL
	NÃO INVÁLIDOS	INVÁLIDOS	
MERENDEIRA	5	0	5
PROFESSOR II	5	0	5
TRABALHADOR	5	0	5
PROFESSOR DE EDUCAÇÃO INFANTIL	3	0	3
PROF I - LÍNGUA PORTUGUESA	3	0	3
PROF I - MATEMÁTICA	3	0	3
AGENTE DE EDUCAÇÃO INFANTIL	2	0	2
ESPECIALISTA DE EDUCAÇÃO	2	0	2
INSPETOR DE ALUNOS	2	0	2
PROF I - EDUCAÇÃO FÍSICA	2	0	2
AUXILIAR DE ENFERMAGEM (ENQ. FORMAÇÃO)	2	0	2
PROF I - ARTES CÊNICAS	2	0	2
AGENTE DE ADMINISTRAÇÃO	1	0	1
AGENTE DE INSPEÇÃO DE ATIVIDADES DIVERSAS	1	0	1
ART DE ELETRICIDADE	1	0	1
ART DE MECÂNICA	1	0	1
AUXILIAR DE ENFERMAGEM	1	0	1
COPEIRO	1	0	1
ENFERMEIRO	1	0	1
ENGENHEIRO CIVIL	1	0	1
FEITOR	1	0	1
GARÇOM	1	0	1
MÉDICO	1	0	1
MÉDICO CARDIOLOGIA	1	0	1
MÉDICO CIRURGIA GERAL	1	0	1
MÉDICO GINECOLOGIA	1	0	1
MÉDICO PROCTOLOGIA	1	0	1
OPERADOR DE MÁQUINAS PESADAS	1	0	1
PROFESSOR DE ENSINO FUNDAMENTAL	1	0	1
SERVENTE	1	0	1
AGENTE DE ADMINISTRAÇÃO (RIOLUZ)	1	0	1
ELETRICISTA DE REDE (RIOLUZ)	1	0	1
ASSISTENTE TÉCNICO LEGISLATIVO	1	0	1
AGENTE DE PORTARIA	0	1	1
TOTAL	57	1	58

2. Pensionistas por Sexo

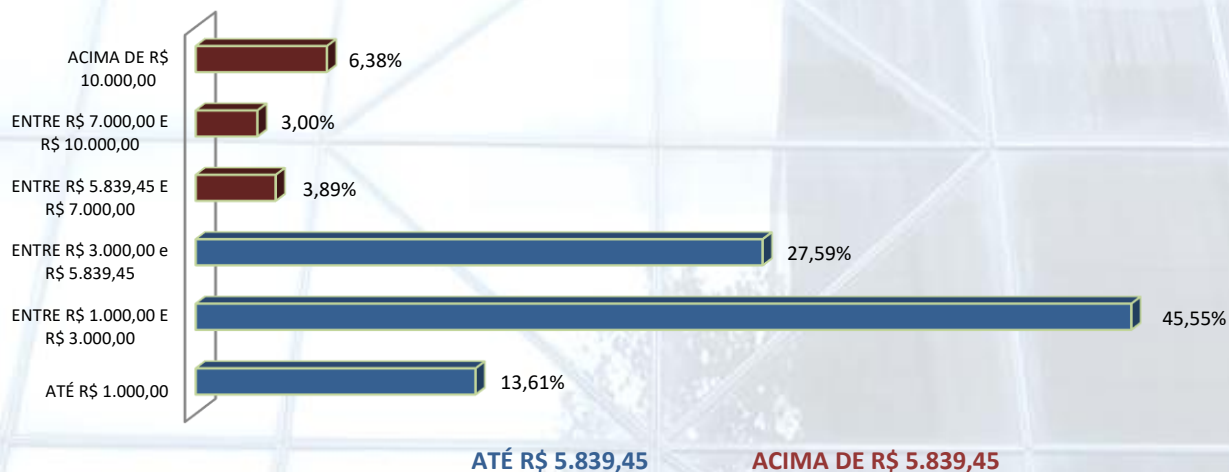


*O valor total de pensionistas por sexo pode ser inferior ao número de cotas de pensão, pois cada pensionista pode receber mais de uma cota de pensão.

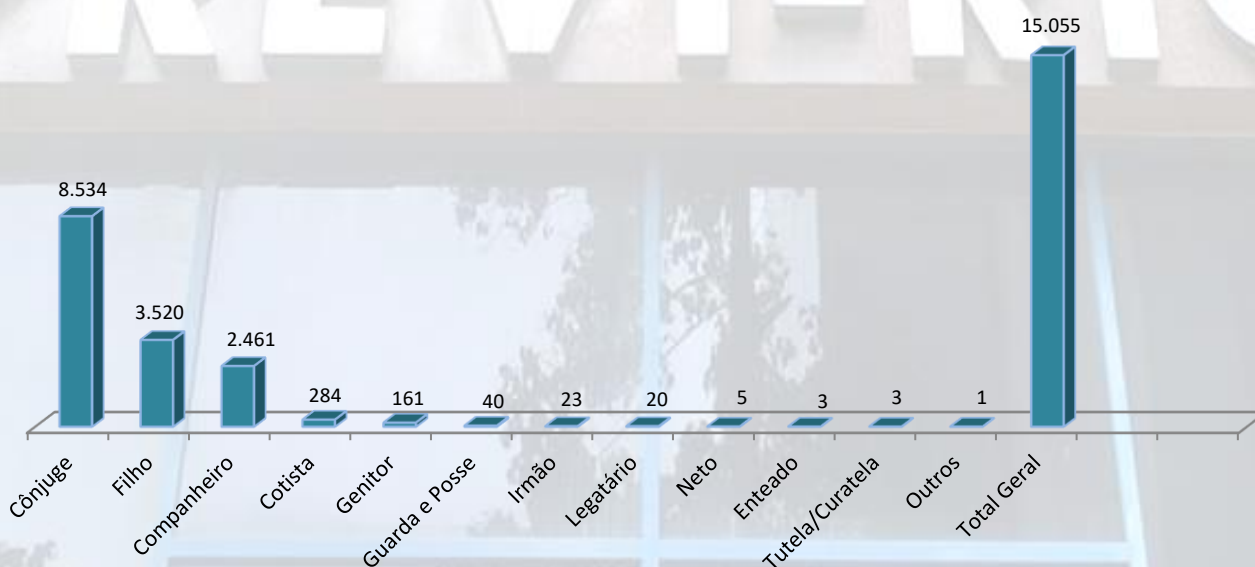
3. Pensionistas por Faixa Etária



4. Pensão por Faixa de Valor



5. Pensionistas por Tipo de Vínculo



6. Pensionistas com idade superior à Expectativa de Vida *

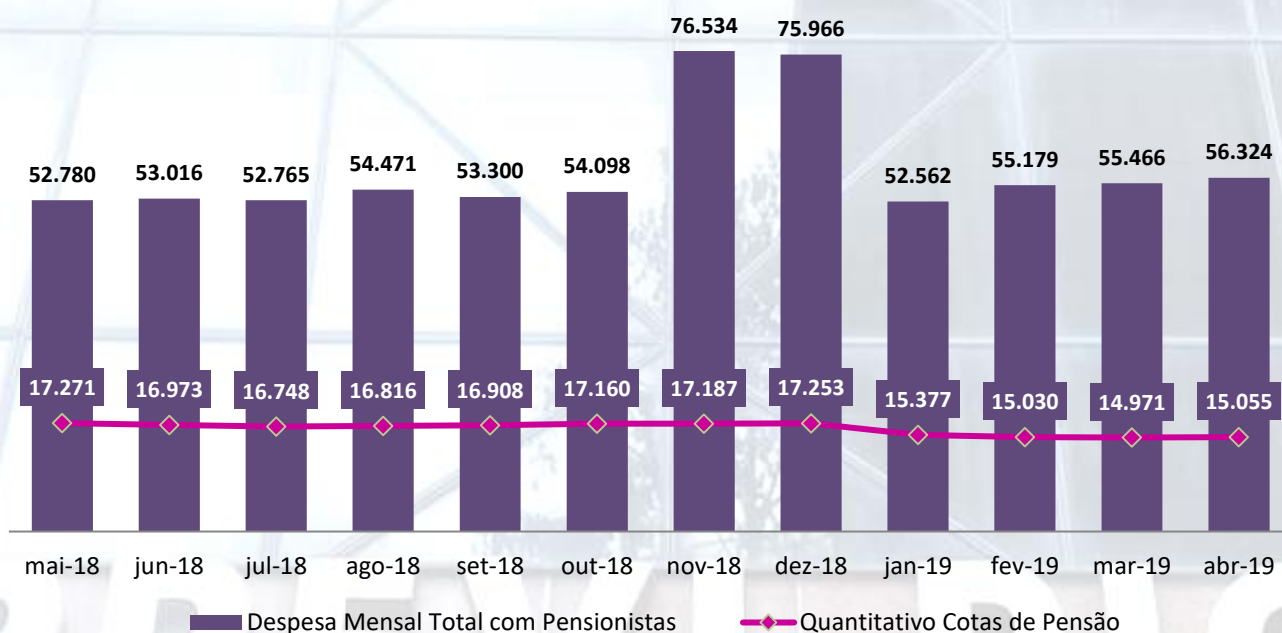
IDADE	HOMENS	MULHERES	TOTAL
76	112	238	350
77	106	244	350
78	101	240	341
79	125	255	380
80	105	251	356
81	102	230	332
82	99	218	317
83	79	259	338
84	86	198	284
85	62	191	253
86	70	186	256
87	58	155	213
88	51	153	204
89	40	139	179
90	30	108	138
91	25	84	109
92	22	66	88
93	12	53	65
94	11	37	48
95	9	35	44
96	6	20	26
97	4	15	19
98	7	6	13
99	1	13	14
100	3	2	5
ACIMA DE 100	2	7	9
TOTAL	1.328	3.403	4.731

* Expectativa de vida: 76 anos (Fonte: IBGE NOV/18)

Pensões

Análise da Folha Mensal – Abril/19

7. Evolução das Despesas com Pensionistas - Últimos 12 meses - Em milhares R\$



Obs.: Informações do gráfico evolução das despesas com pensionistas retiradas do FINCON.

1ª parcela do 13º salário em Nov/18 e 2ª parcela do 13º salário em Dez/18.

Aumento de 8,17% em fev/19 dos proventos dos pensionistas.