

# Boletim Estatístico dos Pensionistas do FUNPREVI

2018  
Fevereiro

Instituto de Previdência e Assistência do Município do Rio de Janeiro  
- PREVI-RIO

PRESIDÊNCIA -  
COORDENADORIA DE  
INTELIGÊNCIA  
PREVIDENCIÁRIA - CIP

# PREVI-RIO

# Pensões

## Análise da Folha Mensal – Fevereiro/18

### 1. Quadro Resumo

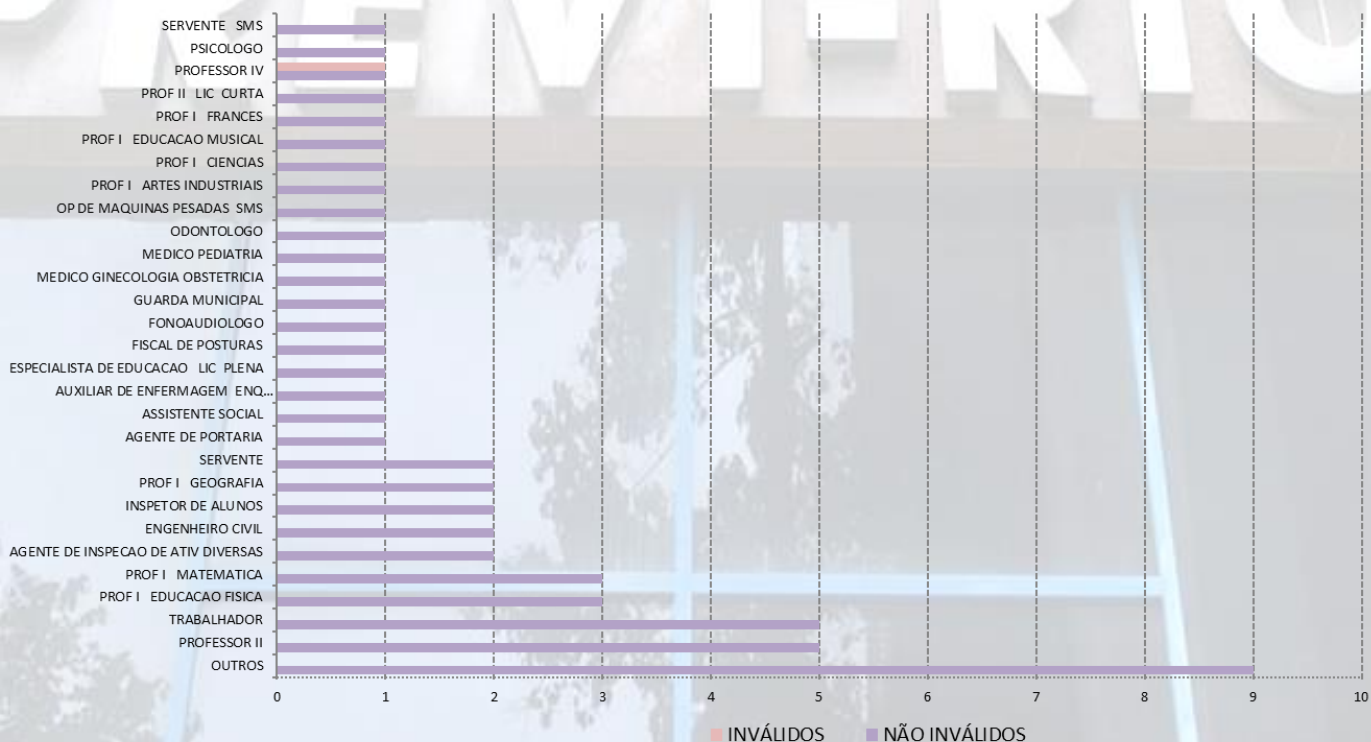
<b>TOTAL DE PENSIONISTAS NO MÊS</b>	<b>17.233</b>
PENSIONISTAS NÃO INVÁLIDOS	16.318
PENSIONISTAS INVÁLIDOS	915
<b>VALOR BRUTO TOTAL DOS PROVENTOS DE PENSÃO</b>	<b>R\$ 50.531.824,87</b>
<b>MÉDIA DOS PROVENTOS DE PENSÃO</b>	<b>R\$ 2.932,27</b>

Obs.: O valor bruto se refere somente aos proventos de pensão da competência fev/2018.

<b>CONCESSÃO DE NOVAS PENSÕES NO MÊS</b>	<b>55</b>
PENSIONISTAS NÃO INVÁLIDOS	54
PENSIONISTAS INVÁLIDOS	1

SIMULAÇÃO CONTRIBUIÇÃO PREVIDENCIÁRIA PENSIONISTA	
TOTAL DE PENSÕES	17.233
PENSÕES COM INCIDÊNCIA DE CONTRIBUIÇÃO PREVIDENCIÁRIA	1.557
PERCENTUAL SOBRE O TOTAL	9,03%
<b>VALOR TOTAL PROJETADO DA RECEITA DE CONTRIBUIÇÃO PREVIDENCIÁRIA</b>	<b>R\$ 1.007.668,95</b>

Pensões Novas no Mês por Cargo

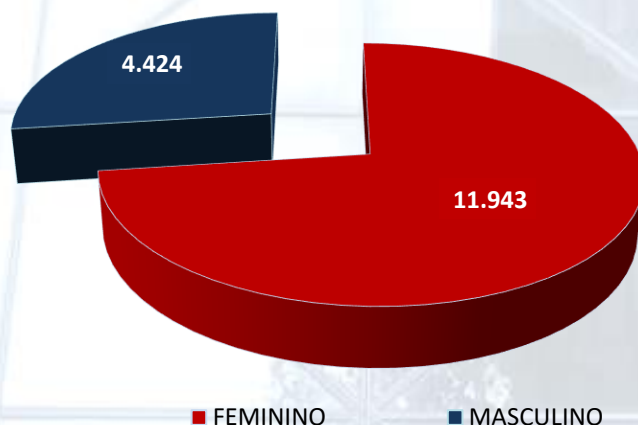


# Pensões

## Análise da Folha Mensal – Fevereiro/18

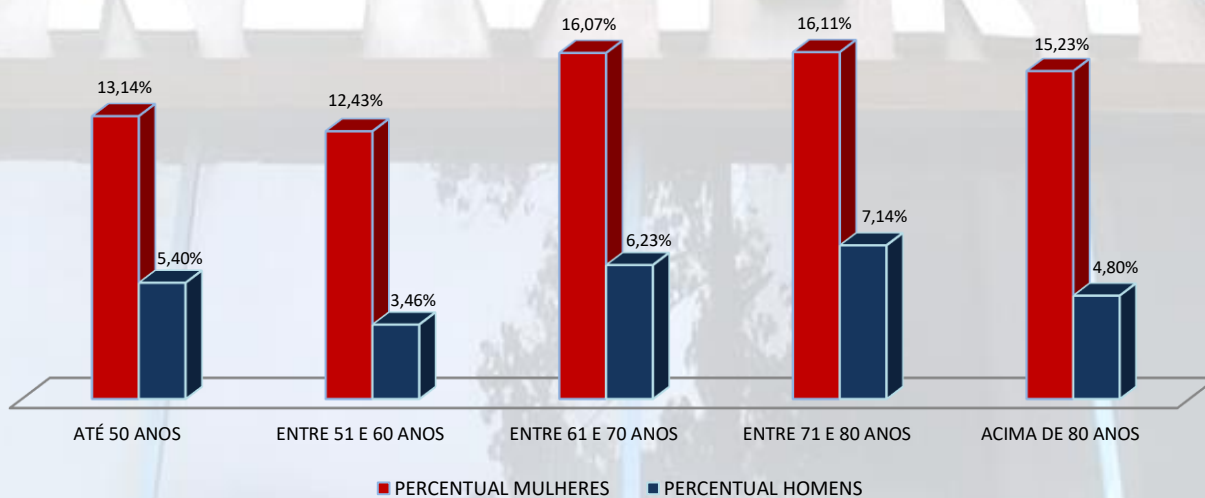
CARGO	PENSÕES NOVAS NO MÊS		TOTAL
	NÃO INVÁLIDOS	INVÁLIDOS	
OUTROS	9	0	9
PROFESSOR II	5	0	5
TRABALHADOR	5	0	5
PROF I EDUCACAO FISICA	3	0	3
PROF I MATEMATICA	3	0	3
AGENTE DE INSPECAO DE ATIV DIVERSAS	2	0	2
ENGENHEIRO CIVIL	2	0	2
INSPETOR DE ALUNOS	2	0	2
PROF I GEOGRAFIA	2	0	2
SERVENTE	2	0	2
AGENTE DE PORTARIA	1	0	1
ASSISTENTE SOCIAL	1	0	1
AUXILIAR DE ENFERMAGEM ENQ FORMACAO	1	0	1
ESPECIALISTA DE EDUCACAO LIC PLENA	1	0	1
FISCAL DE POSTURAS	1	0	1
FONOAUDIOLOGO	1	0	1
GUARDA MUNICIPAL	1	0	1
MEDICO GINECOLOGIA OBSTETRICIA	1	0	1
MEDICO PEDIATRIA	1	0	1
ODONTOLOGO	1	0	1
OP DE MAQUINAS PESADAS SMS	1	0	1
PROF I ARTES INDUSTRIAIS	1	0	1
PROF I CIENCIAS	1	0	1
PROF I EDUCACAO MUSICAL	1	0	1
PROF I FRANCES	1	0	1
PROF II LIC CURTA	1	0	1
PROFESSOR IV	1	1	2
PSICOLOGO	1	0	1
SERVENTE SMS	1	0	1
<b>TOTAL</b>	<b>54</b>	<b>1</b>	<b>55</b>

### 2. Pensionistas por Sexo



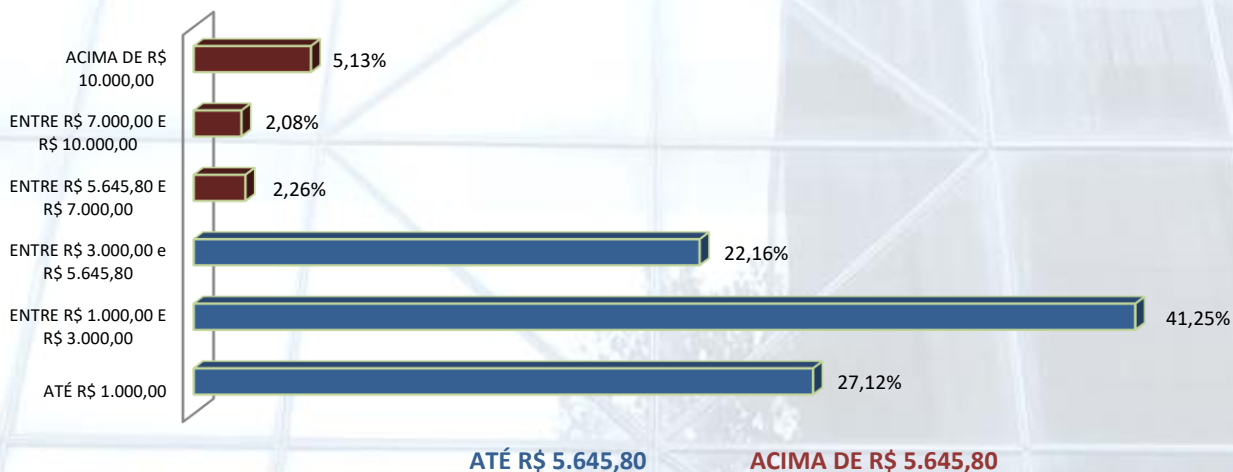
\* Não foram incluídos 3 (três) pensionistas com sexo não informado na base.

### 3. Pensionistas por Faixa Etária

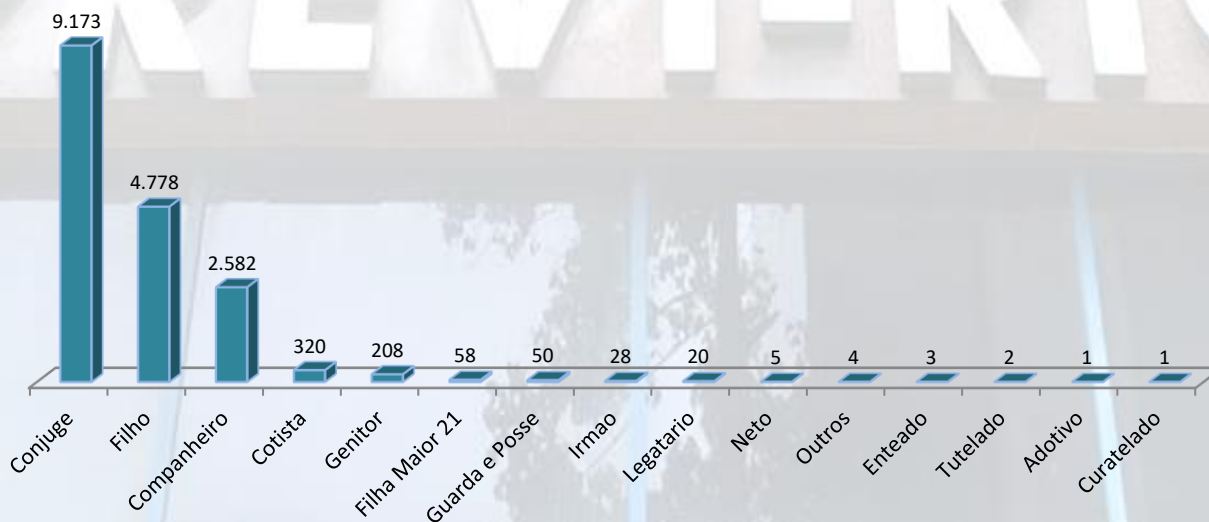


\* Não foram incluídos 3 (três) pensionistas com sexo não informado na base.

### 4. Pensão por Faixa de Valor



### 5. Pensionistas por Tipo de Vínculo





### 6. Pensionistas com idade superior à Expectativa de Vida \*

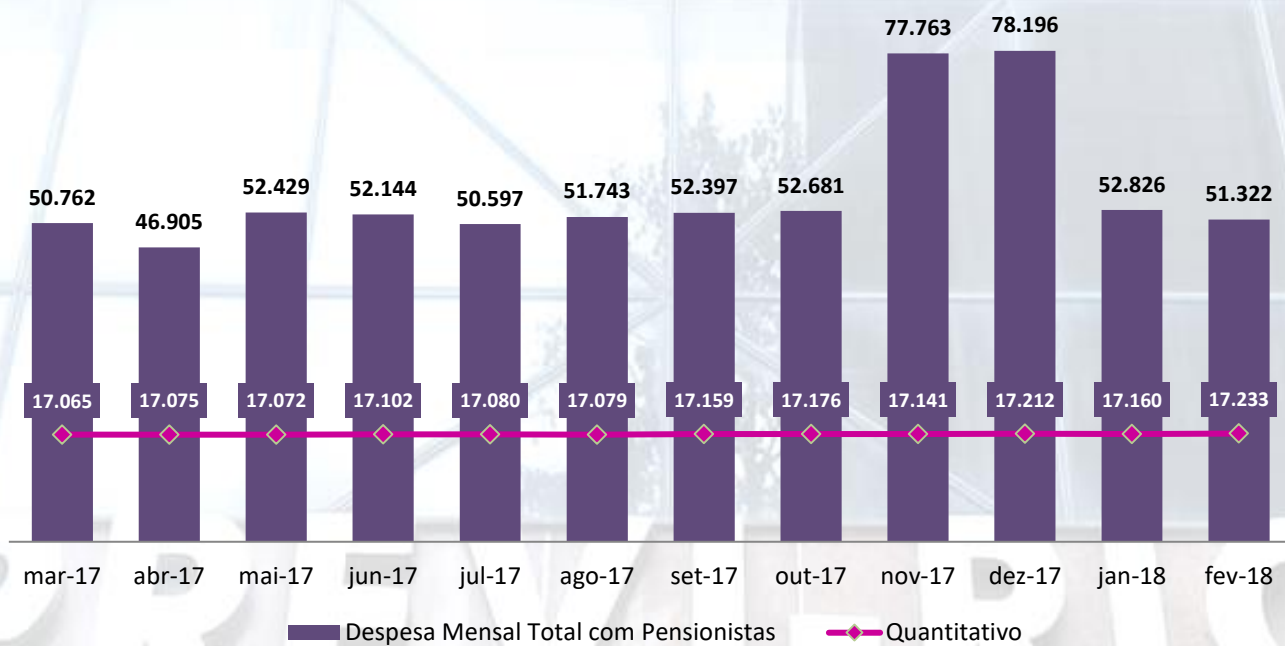
IDADE	HOMENS	MULHERES	TOTAL
75	30	69	99
76	110	237	347
77	116	268	384
78	124	275	399
79	124	285	409
80	113	250	363
81	115	267	382
82	91	260	351
83	92	208	300
84	71	249	320
85	72	221	293
86	63	187	250
87	55	212	267
88	47	173	220
89	34	157	191
90	35	120	155
91	24	108	132
92	23	80	103
93	13	59	72
94	12	58	70
95	11	42	53
96	5	20	25
97	10	27	37
98	5	16	21
99	5	6	11
100	1	9	10
ACIMA DE 100	2	13	15
<b>TOTAL</b>	<b>1.403</b>	<b>3.876</b>	<b>5.279</b>

\* Expectativa de vida: 75,8 (Fonte: IBGE)

# Pensões

## Análise da Folha Mensal – Fevereiro/18

### 7. Evolução das Despesas com Pensionistas - Últimos 12 meses - Em milhares R\$



Obs.: 1ª parcela do 13º salário paga em nov/17 e 2ª parcela do 13º salário paga em dez/17.

Informações do gráfico evolução das despesas com pensionistas retiradas do FINCON.