

Boletim Estatístico dos Pensionistas do FUNPREVI

2018
Maio

Instituto de Previdência e Assistência do Município do Rio de Janeiro
- PREVI-RIO

PRESIDÊNCIA -
COORDENADORIA DE
INTELIGÊNCIA
PREVIDENCIÁRIA - CIP

PREVI-RIO

1. Quadro Resumo

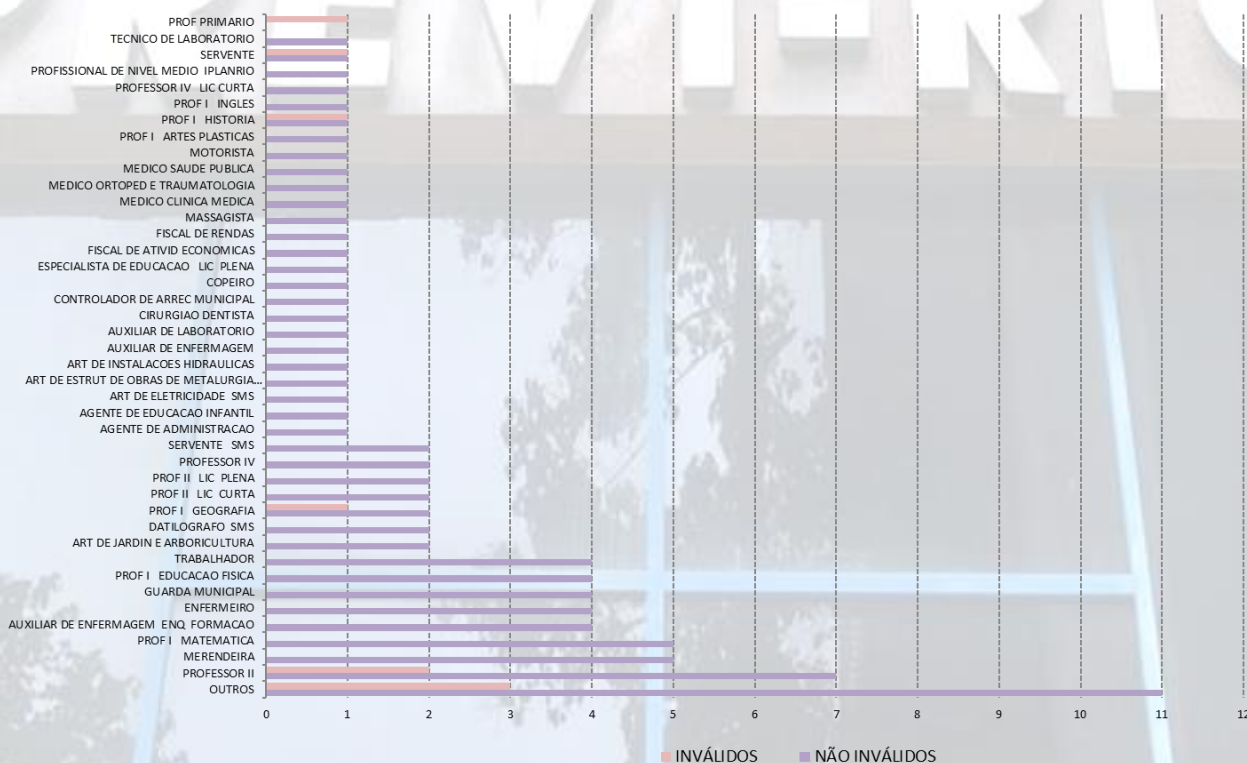
TOTAL DE PENSIONISTAS NO MÊS	17.271
PENSIONISTAS NÃO INVÁLIDOS	16.331
PENSIONISTAS INVÁLIDOS	940
VALOR BRUTO TOTAL DOS PROVENTOS DE PENSÃO	R\$ 50.898.022,25
MÉDIA DOS PROVENTOS DE PENSÃO	R\$ 2.947,02

Obs.: O valor bruto se refere somente aos proventos de pensão da competência mai/2018.

CONCESSÃO DE NOVAS PENSÕES NO MÊS	96
PENSIONISTAS NÃO INVÁLIDOS	87
PENSIONISTAS INVÁLIDOS	9

SIMULAÇÃO CONTRIBUIÇÃO PREVIDENCIÁRIA PENSIONISTA	
TOTAL DE PENSÕES	17.271
PENSÕES COM INCIDÊNCIA DE CONTRIBUIÇÃO PREVIDENCIÁRIA	1.565
PERCENTUAL SOBRE O TOTAL	9,06%
VALOR TOTAL PROJETADO DA RECEITA DE CONTRIBUIÇÃO PREVIDENCIÁRIA	R\$ 1.011.619,14

Pensões Novas no Mês por Cargo

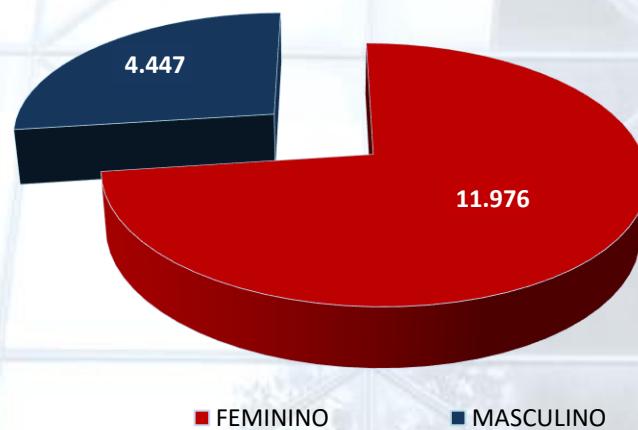


Pensões

Análise da Folha Mensal – Maio/18

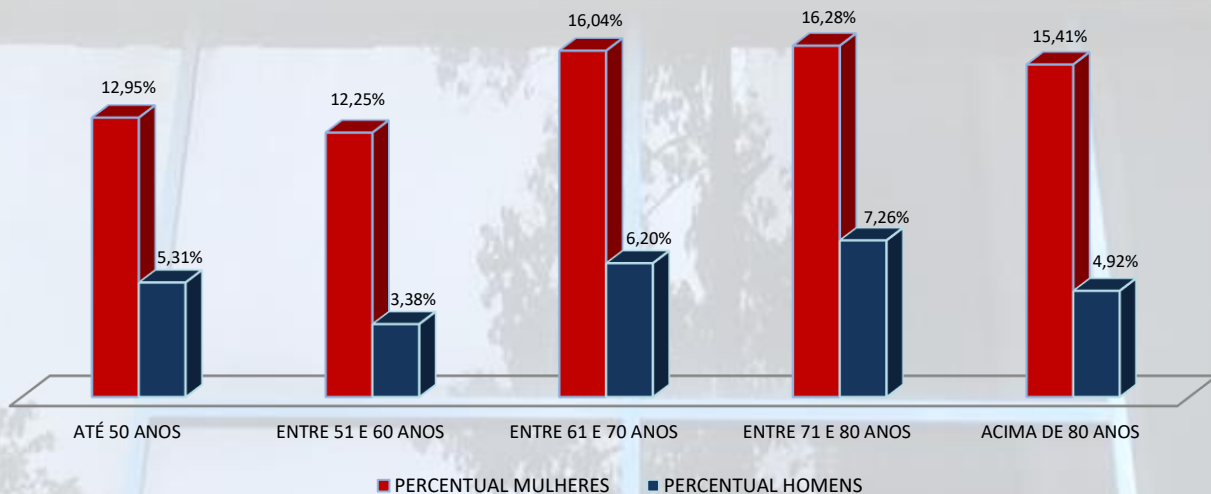
CARGO	PENSÕES NOVAS NO MÊS		TOTAL
	NÃO INVÁLIDOS	INVÁLIDOS	
OUTROS	11	3	14
PROFESSOR II	7	2	9
MERENDEIRA	5	0	5
PROF I MATEMATICA	5	0	5
AUXILIAR DE ENFERMAGEM ENQ FORMACA	4	0	4
ENFERMEIRO	4	0	4
GUARDA MUNICIPAL	4	0	4
PROF I EDUCACAO FISICA	4	0	4
TRABALHADOR	4	0	4
ART DE JARDIN E ARBORICULTURA	2	0	2
DATILOGRAFO SMS	2	0	2
PROF I GEOGRAFIA	2	1	3
PROF II LIC CURTA	2	0	2
PROF II LIC PLENA	2	0	2
PROFESSOR IV	2	0	2
SERVENTE SMS	2	0	2
AGENTE DE ADMINISTRACAO	1	0	1
AGENTE DE EDUCACAO INFANTIL	1	0	1
ART DE ELETRICIDADE SMS	1	0	1
ART DE ESTRUT DE OBRAS DE METALURGIA	1	0	1
ART DE INSTALACOES HIDRAULICAS	1	0	1
AUXILIAR DE ENFERMAGEM	1	0	1
AUXILIAR DE LABORATORIO	1	0	1
CIRURGIAO DENTISTA	1	0	1
CONTROLADOR DE ARREC MUNICIPAL	1	0	1
COPEIRO	1	0	1
ESPECIALISTA DE EDUCACAO LIC PLENA	1	0	1
FISCAL DE ATIVID ECONOMICAS	1	0	1
FISCAL DE RENDAS	1	0	1
MASSAGISTA	1	0	1
MEDICO CLINICA MEDICA	1	0	1
MEDICO ORTOPED E TRAUMATOLOGIA	1	0	1
MEDICO SAUDE PUBLICA	1	0	1
MOTORISTA	1	0	1
PROF I ARTES PLASTICAS	1	0	1
PROF I HISTORIA	1	1	2
PROF I INGLES	1	0	1
PROFESSOR IV LIC CURTA	1	0	1
PROFISSIONAL DE NIVEL MEDIO IPLANRIO	1	0	1
SERVENTE	1	1	2
TECNICO DE LABORATORIO	1	0	1
PROF PRIMARIO	0	1	1
TOTAL	87	9	96

2. Pensionistas por Sexo



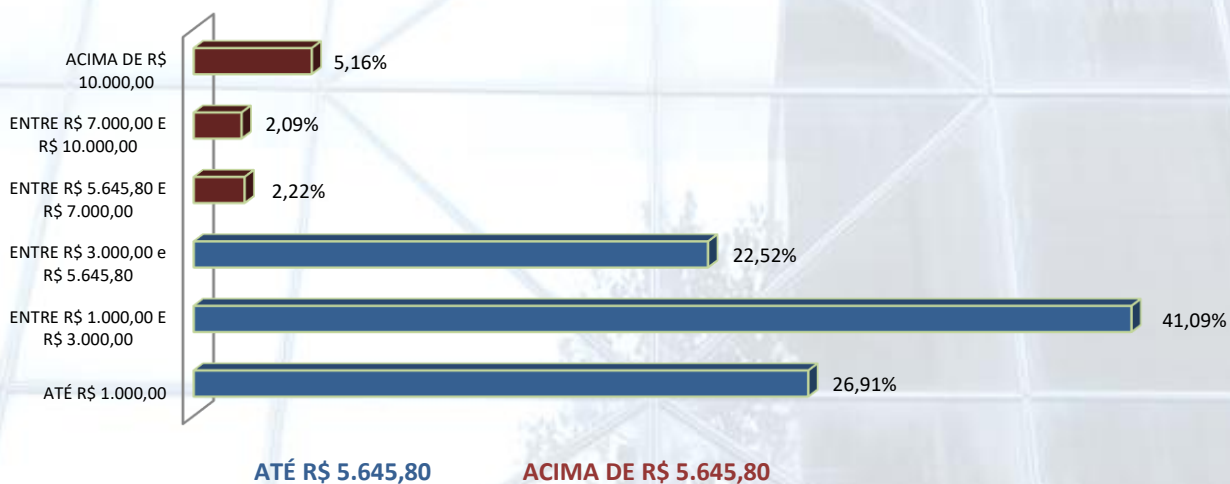
* Não foi incluído 1 (um) pensionista com sexo não informado na base.

3. Pensionistas por Faixa Etária

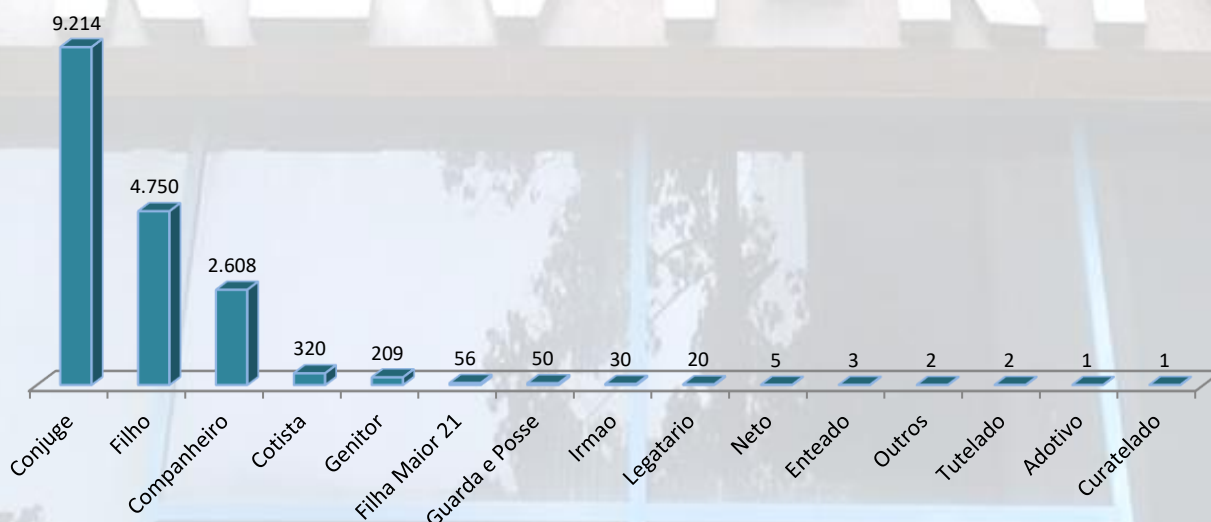


* Não foi incluído 1 (um) pensionista com sexo não informado na base.

4. Pensão por Faixa de Valor



5. Pensionistas por Tipo de Vínculo



Pensões

Análise da Folha Mensal – Maio/18

6. Pensionistas com idade superior à Expectativa de Vida *

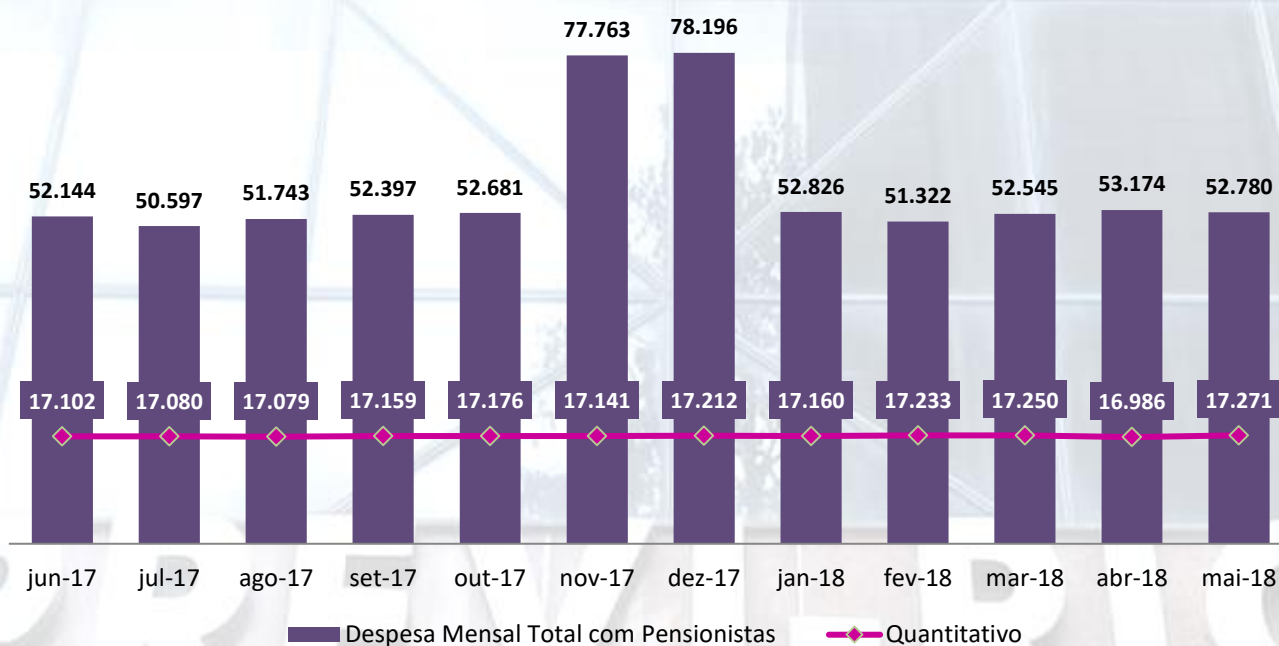
IDADE	HOMENS	MULHERES	TOTAL
75	24	60	84
76	119	253	372
77	109	269	378
78	120	285	405
79	129	265	394
80	121	269	390
81	106	242	348
82	96	287	383
83	92	222	314
84	76	231	307
85	78	240	318
86	65	197	262
87	58	187	245
88	56	187	243
89	32	163	195
90	32	116	148
91	29	106	135
92	19	88	107
93	18	61	79
94	10	63	73
95	14	41	55
96	6	29	35
97	9	18	27
98	3	22	25
99	6	7	13
100	1	6	7
ACIMA DE 100	2	17	19
TOTAL	1.430	3.931	5.361

* Expectativa de vida: 75,8 (Fonte: IBGE)

Pensões

Análise da Folha Mensal – Maio/18

7. Evolução das Despesas com Pensionistas - Últimos 12 meses - Em milhares R\$



Obs.: 1ª parcela do 13º salário paga em nov/17 e 2ª parcela do 13º salário paga em dez/17.

Informações do gráfico evolução das despesas com pensionistas retiradas do FINCON.