

# Boletim Estatístico dos Pensionistas do FUNPREVI

2018  
Agosto

Instituto de Previdência e Assistência do Município do Rio de Janeiro  
- PREVI-RIO

PRESIDÊNCIA -  
COORDENADORIA DE  
INTELIGÊNCIA  
PREVIDENCIÁRIA - CIP

# PREVI-RIO

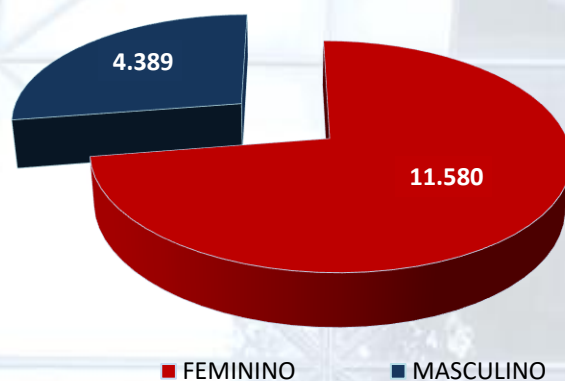


# Pensões

## Análise da Folha Mensal – Agosto/18

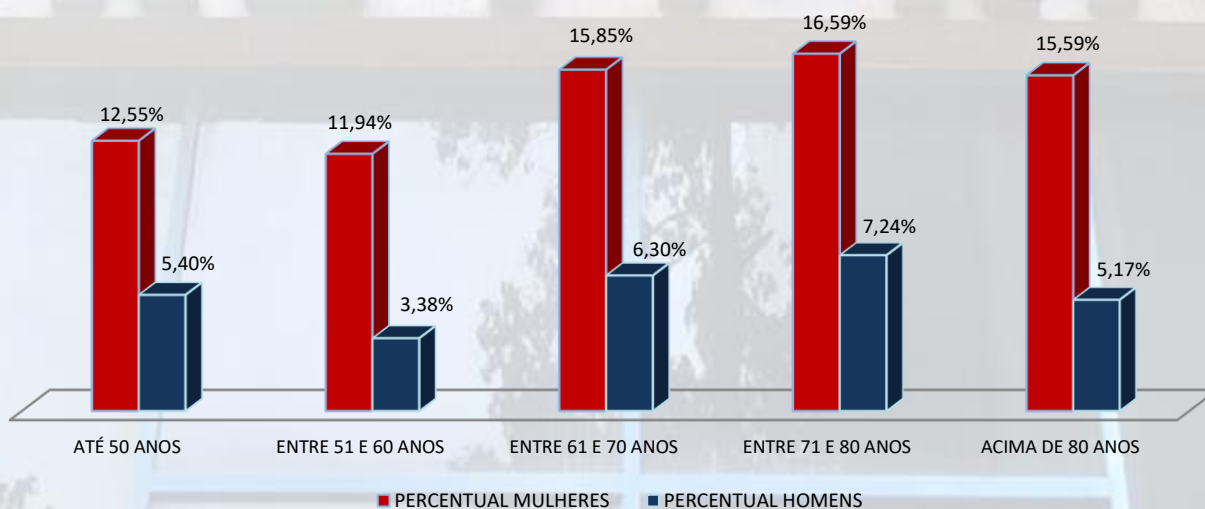
CARGO	PENSÕES NOVAS NO MÊS		TOTAL
	NÃO INVÁLIDOS	INVÁLIDOS	
PROFESSOR II	12	0	12
TRABALHADOR	8	0	8
OUTROS	7	0	7
AGENTE DE ADMINISTRACAO	4	0	4
MEDICO ANESTESIOLOGIA	4	0	4
PROF I EDUCACAO FISICA	4	0	4
SERVENTE SMS	3	1	4
AGENTE DE INSPECAO SANITARIA	2	1	3
AGENTE EDUCADOR II	2	0	2
AUXILIAR DE ENFERMAGEM ENQ FORMACA	2	0	2
ELETRICISTA DE REDE RIOLUZ	2	0	2
ENFERMEIRO	2	0	2
PROFESSOR IV LIC PLENA	2	0	2
AGENTE DE DOCUMENTACAO MEDICA	1	0	1
AGENTE DE TRABALHOS DE ENGENHARIA	1	0	1
ART DE ALVENARIA E PINTURA SMS	1	0	1
ART DE INSTALACOES HIDRAULICAS SMS	1	0	1
ART DE PAVIMENTACAO E PEDREIRA	1	0	1
AUXILIAR DE ENFERMAGEM	1	0	1
AUXILIAR DE SERVICOS DE SAUDE	1	0	1
CIRURGIAO DENTISTA	1	0	1
DESENHISTA	1	0	1
ENGENHEIRO CIVIL	1	0	1
ESPECIALISTA DE EDUCACAO	1	0	1
ESTATISTICO	1	0	1
MEDICO CIRURGIA GERAL	1	0	1
MEDICO CLINICA MEDICA	1	0	1
MEDICO OTORRINOLARINGOLOGIA	1	0	1
MEDICO PEDIATRIA	1	0	1
MEDICO PSIQUIATRIA	1	0	1
MERENDEIRA	1	1	2
PROF I CIENCIAS	1	0	1
PROF I EDUCACAO P LAR POS GRADUACA	1	0	1
PROF I FRANCES	1	0	1
PROF I HISTORIA	1	0	1
PROF I LINGUA PORTUGUESA	1	0	1
PROF I MATEMATICA LIC CURTA	1	0	1
PROF II LIC CURTA	1	0	1
PROF II LIC PLENA	1	0	1
PROFESSOR IV	1	0	1
<b>TOTAL</b>	<b>81</b>	<b>3</b>	<b>84</b>

### 2. Pensionistas por Sexo



\* Não foi incluído 1 (um) pensionista com sexo não informado na base.

### 3. Pensionistas por Faixa Etária

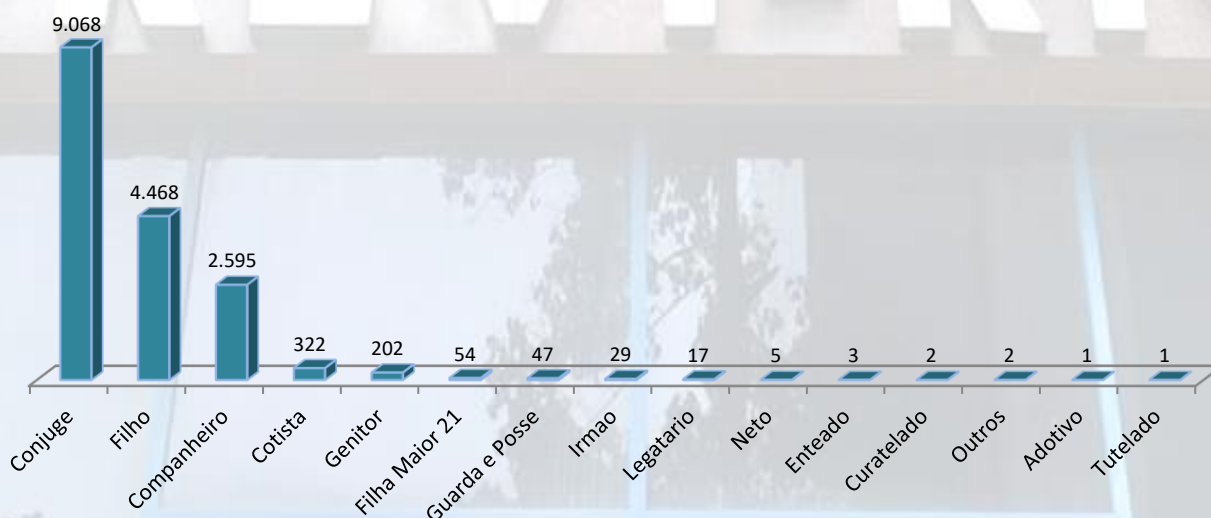


\* Não foi incluído 1 (um) pensionista com sexo não informado na base.

### 4. Pensão por Faixa de Valor



### 5. Pensionistas por Tipo de Vínculo





### 6. Pensionistas com idade superior à Expectativa de Vida \*

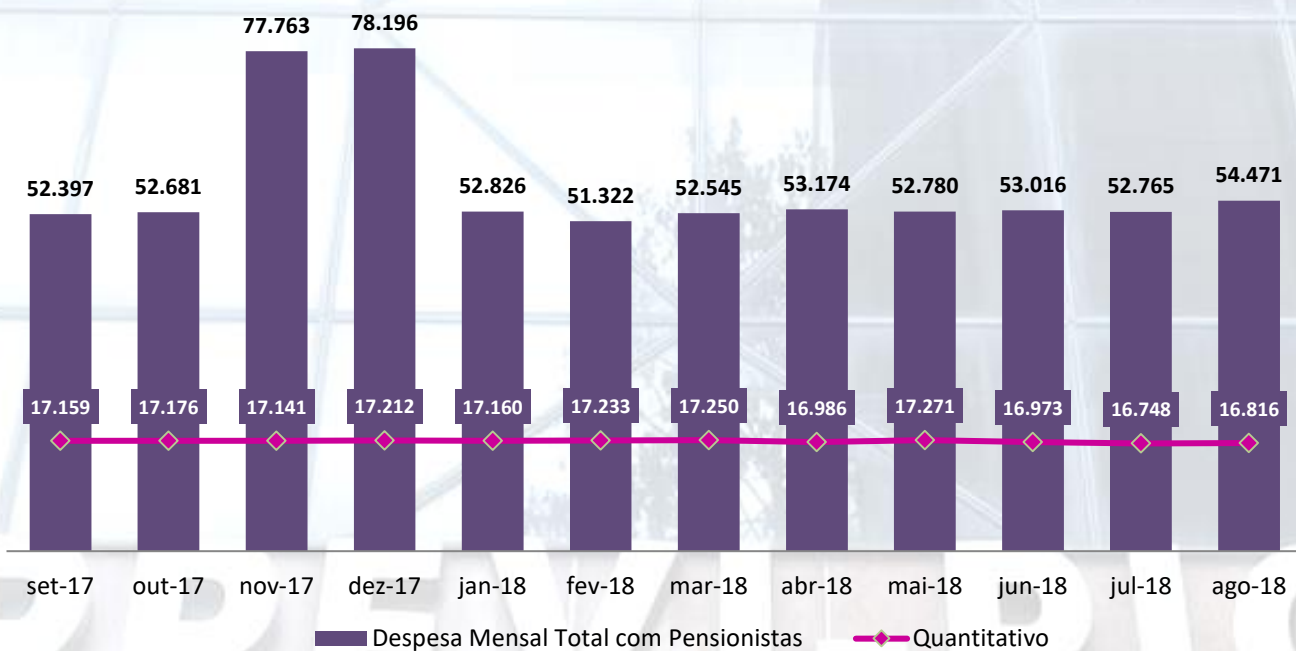
IDADE	HOMENS	MULHERES	TOTAL
75	26	52	78
76	121	261	382
77	103	257	360
78	137	266	403
79	104	269	373
80	113	281	394
81	109	214	323
82	110	292	402
83	82	234	316
84	75	212	287
85	83	231	314
86	61	196	257
87	67	179	246
88	42	182	224
89	42	171	213
90	30	123	153
91	33	107	140
92	17	90	107
93	23	56	79
94	7	60	67
95	17	45	62
96	9	29	38
97	6	14	20
98	5	22	27
99	4	9	13
100	1	7	8
ACIMA DE 100	2	16	18
<b>TOTAL</b>	<b>1.429</b>	<b>3.875</b>	<b>5.304</b>

\* Expectativa de vida: 75,8 (Fonte: IBGE)

# Pensões

## Análise da Folha Mensal – Agosto/18

### 7. Evolução das Despesas com Pensionistas - Últimos 12 meses - Em milhares R\$



Obs.: 1ª parcela do 13º salário paga em nov/17 e 2ª parcela do 13º salário paga em dez/17.

Informações do gráfico evolução das despesas com pensionistas retiradas do FINCON.