

Boletim Estatístico dos Pensionistas do FUNPREVI

2018
Setembro

Instituto de Previdência e Assistência do Município do Rio de Janeiro
- PREVI-RIO

PRESIDÊNCIA -
COORDENADORIA DE
INTELIGÊNCIA
PREVIDENCIÁRIA - CIP

PREVI-RIO

Pensões

Análise da Folha Mensal – Setembro/18

1. Quadro Resumo

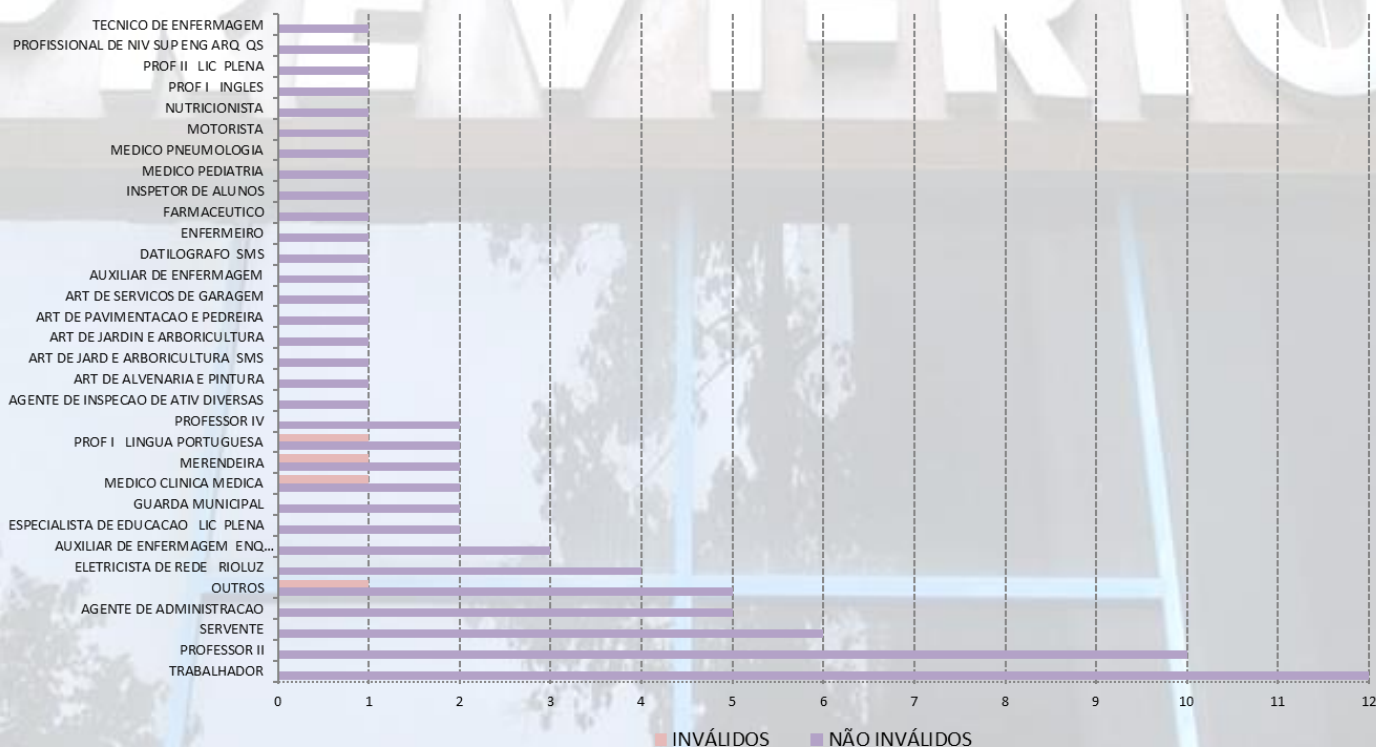
TOTAL DE PENSIONISTAS NO MÊS	16.908
PENSIONISTAS NÃO INVÁLIDOS	15.963
PENSIONISTAS INVÁLIDOS	945
VALOR BRUTO TOTAL DOS PROVENTOS DE PENSÃO	R\$ 51.236.366,11
MÉDIA DOS PROVENTOS DE PENSÃO	R\$ 3.030,30

Obs.: O valor bruto se refere somente aos proventos de pensão da competência set/2018.

CONCESSÃO DE NOVAS PENSÕES NO MÊS	80
PENSIONISTAS NÃO INVÁLIDOS	76
PENSIONISTAS INVÁLIDOS	4

SIMULAÇÃO CONTRIBUIÇÃO PREVIDENCIÁRIA PENSIONISTA	
TOTAL DE PENSÕES	16.908
PENSÕES COM INCIDÊNCIA DE CONTRIBUIÇÃO PREVIDENCIÁRIA	1.573
PERCENTUAL SOBRE O TOTAL	9,30%
VALOR TOTAL PROJETADO DA RECEITA DE CONTRIBUIÇÃO PREVIDENCIÁRIA	R\$ 1.023.710,06

Pensões Novas no Mês por Cargo

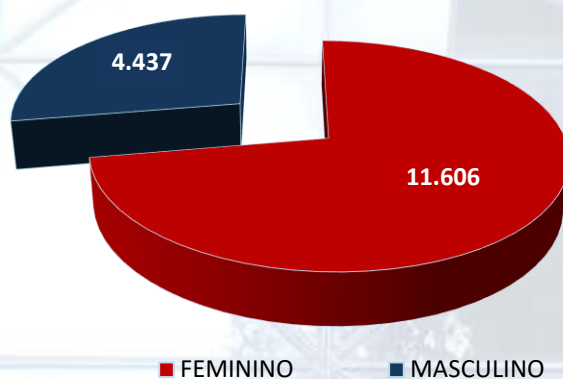


Pensões

Análise da Folha Mensal – Setembro/18

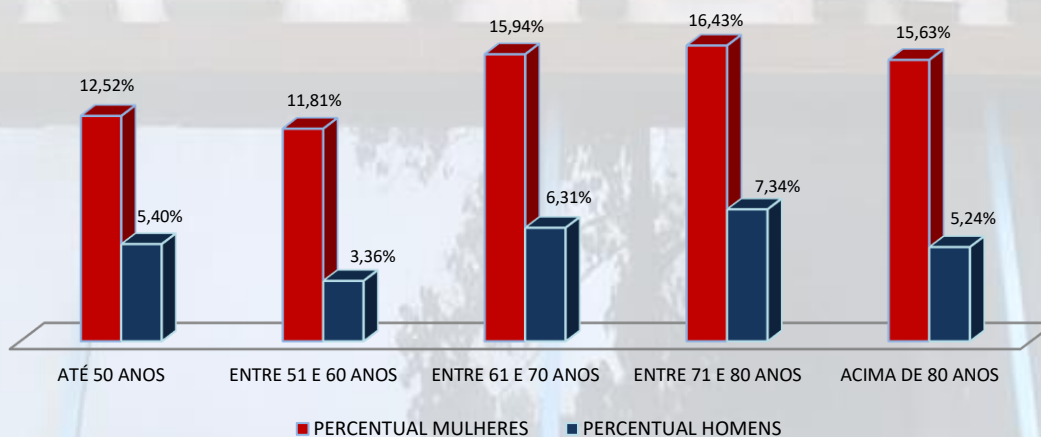
CARGO	PENSÕES NOVAS NO MÊS		TOTAL
	NÃO INVÁLIDOS	INVÁLIDOS	
TRABALHADOR	12	0	12
PROFESSOR II	10	0	10
SERVENTE	6	0	6
AGENTE DE ADMINISTRACAO	5	0	5
OUTROS	5	1	6
ELETRICISTA DE REDE RIOLUZ	4	0	4
AUXILIAR DE ENFERMAGEM ENQ FORMACA	3	0	3
ESPECIALISTA DE EDUCACAO LIC PLENA	2	0	2
GUARDA MUNICIPAL	2	0	2
MEDICO CLINICA MEDICA	2	1	3
MERENDEIRA	2	1	3
PROF I LINGUA PORTUGUESA	2	1	3
PROFESSOR IV	2	0	2
AGENTE DE INSPECAO DE ATIV DIVERSAS	1	0	1
ART DE ALVENARIA E PINTURA	1	0	1
ART DE JARD E ARBORICULTURA SMS	1	0	1
ART DE JARDIN E ARBORICULTURA	1	0	1
ART DE PAVIMENTACAO E PEDREIRA	1	0	1
ART DE SERVICOS DE GARAGEM	1	0	1
AUXILIAR DE ENFERMAGEM	1	0	1
DATILOGRAFO SMS	1	0	1
ENFERMEIRO	1	0	1
FARMACEUTICO	1	0	1
INSPETOR DE ALUNOS	1	0	1
MEDICO PEDIATRIA	1	0	1
MEDICO PNEUMOLOGIA	1	0	1
MOTORISTA	1	0	1
NUTRICIONISTA	1	0	1
PROF I INGLES	1	0	1
PROF II LIC PLENA	1	0	1
PROFISSIONAL DE NIV SUP ENG ARQ QS	1	0	1
TECNICO DE ENFERMAGEM	1	0	1
TOTAL	76	4	80

2. Pensionistas por Sexo



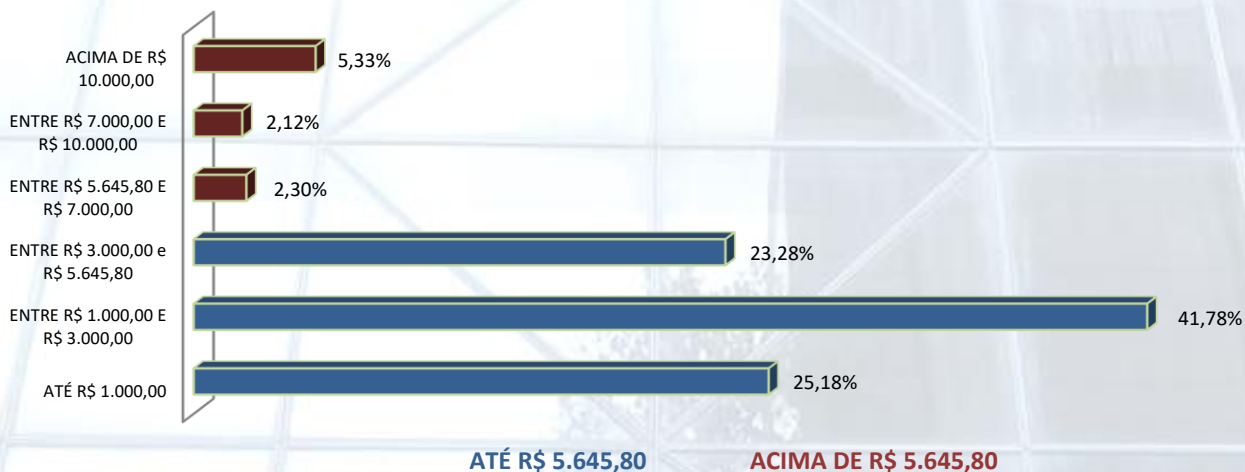
* Não foi incluído 1 (um) pensionista com sexo não informado na base.

3. Pensionistas por Faixa Etária

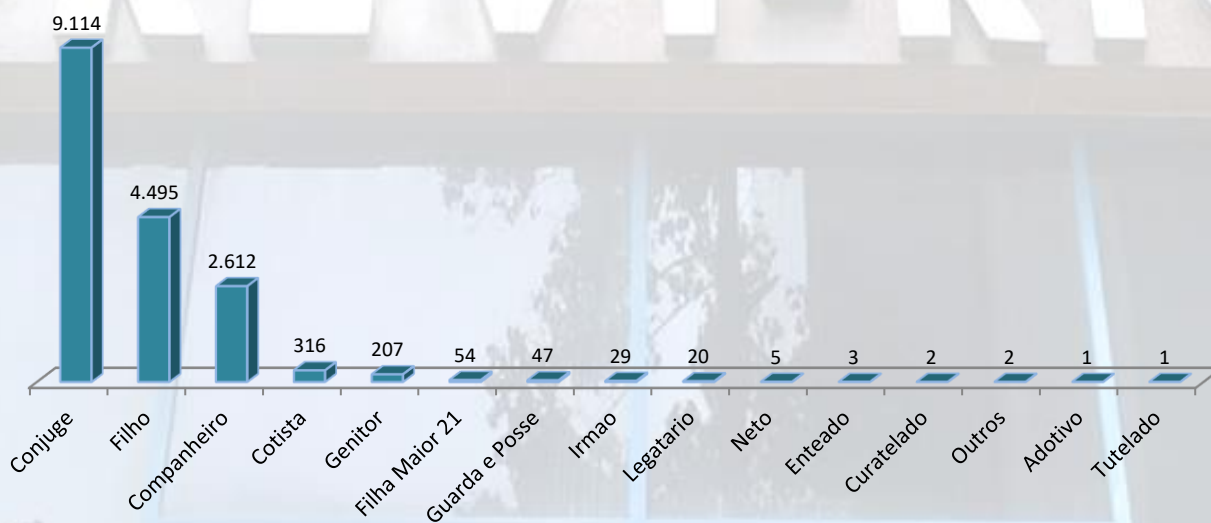


* Não foi incluído 1 (um) pensionista com sexo não informado na base.

4. Pensão por Faixa de Valor



5. Pensionistas por Tipo de Vínculo



6. Pensionistas com idade superior à Expectativa de Vida *

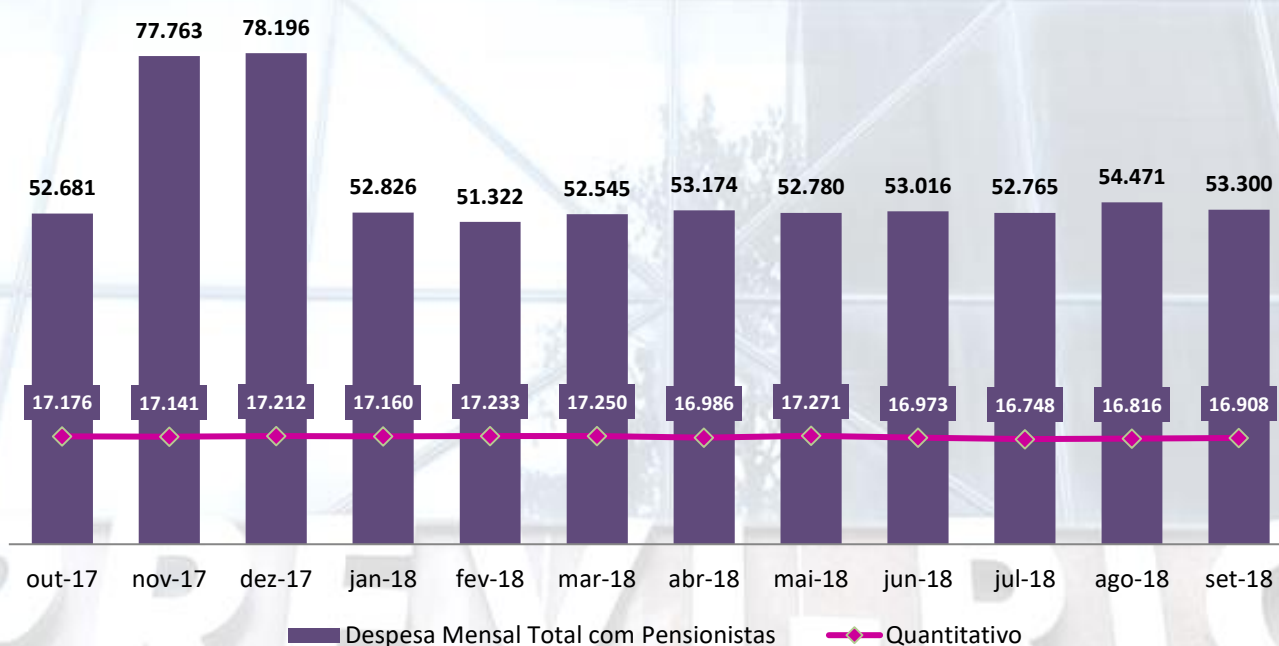
IDADE	HOMENS	MULHERES	TOTAL
75	21	49	70
76	129	263	392
77	100	245	345
78	137	274	411
79	107	263	370
80	111	274	385
81	114	233	347
82	105	278	383
83	90	241	331
84	81	208	289
85	82	232	314
86	57	201	258
87	68	173	241
88	47	183	230
89	43	176	219
90	30	120	150
91	33	104	137
92	18	98	116
93	21	58	79
94	8	57	65
95	15	46	61
96	11	29	40
97	4	14	18
98	6	22	28
99	4	13	17
100	2	7	9
ACIMA DE 100	2	15	17
TOTAL	1.446	3.876	5.322

* Expectativa de vida: 75,8 (Fonte: IBGE)

Pensões

Análise da Folha Mensal – Setembro /18

7. Evolução das Despesas com Pensionistas - Últimos 12 meses - Em milhares R\$



Obs.: 1ª parcela do 13º salário paga em nov/17 e 2ª parcela do 13º salário paga em dez/17.

Informações do gráfico evolução das despesas com pensionistas retiradas do FINCON.