

# Boletim Estatístico dos Pensionistas Segurados do FUNPREVI

2018  
Abril

Instituto de Previdência e Assistência do Município do Rio de Janeiro  
- PREVI-RIO

PRESIDÊNCIA -  
COORDENADORIA DE  
INTELIGÊNCIA  
PREVIDENCIÁRIA - CIP

# PREVI-RIO

# Pensões

## Análise da Folha Mensal – Abril/18

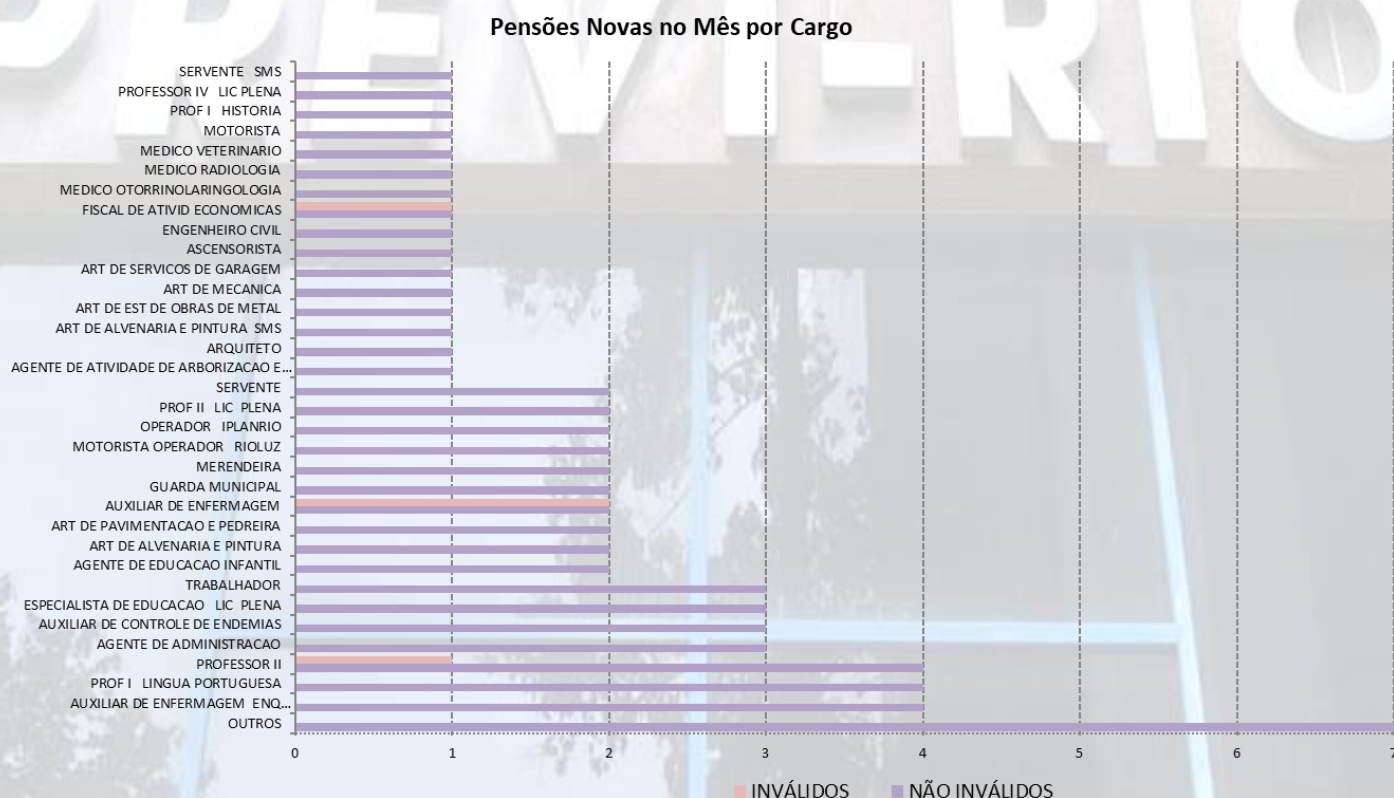
### 1. Quadro Resumo

<b>TOTAL DE PENSIONISTAS NO MÊS</b>	<b>16.986</b>
PENSIONISTAS NÃO INVÁLIDOS	16.069
PENSIONISTAS INVÁLIDOS	917
<b>VALOR BRUTO TOTAL DOS PROVENTOS DE PENSÃO</b>	<b>R\$ 50.437.880,09</b>
<b>MÉDIA DOS PROVENTOS DE PENSÃO</b>	<b>R\$ 2.969,38</b>

Obs.: O valor bruto se refere somente aos proventos de pensão da competência abr/2018.

<b>CONCESSÃO DE NOVAS PENSÕES NO MÊS</b>	<b>71</b>
PENSIONISTAS NÃO INVÁLIDOS	67
PENSIONISTAS INVÁLIDOS	4

SIMULAÇÃO CONTRIBUIÇÃO PREVIDENCIÁRIA PENSIONISTA	
TOTAL DE PENSÕES	16.986
PENSÕES COM INCIDÊNCIA DE CONTRIBUIÇÃO PREVIDENCIÁRIA	1.553
PERCENTUAL SOBRE O TOTAL	9,14%
<b>VALOR TOTAL PROJETADO DA RECEITA DE CONTRIBUIÇÃO PREVIDENCIÁRIA</b>	<b>R\$ 999.859,46</b>

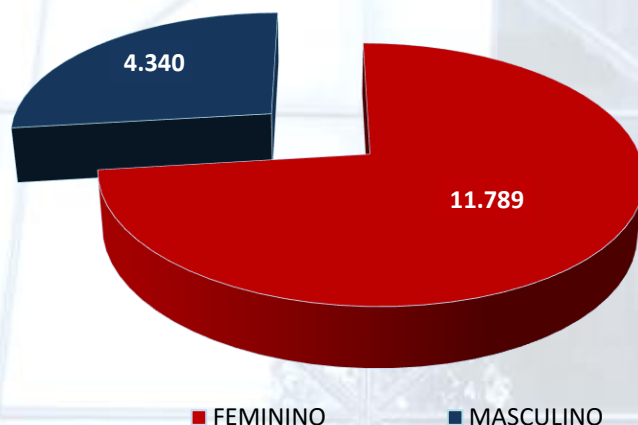


# Pensões

## Análise da Folha Mensal – Abril/18

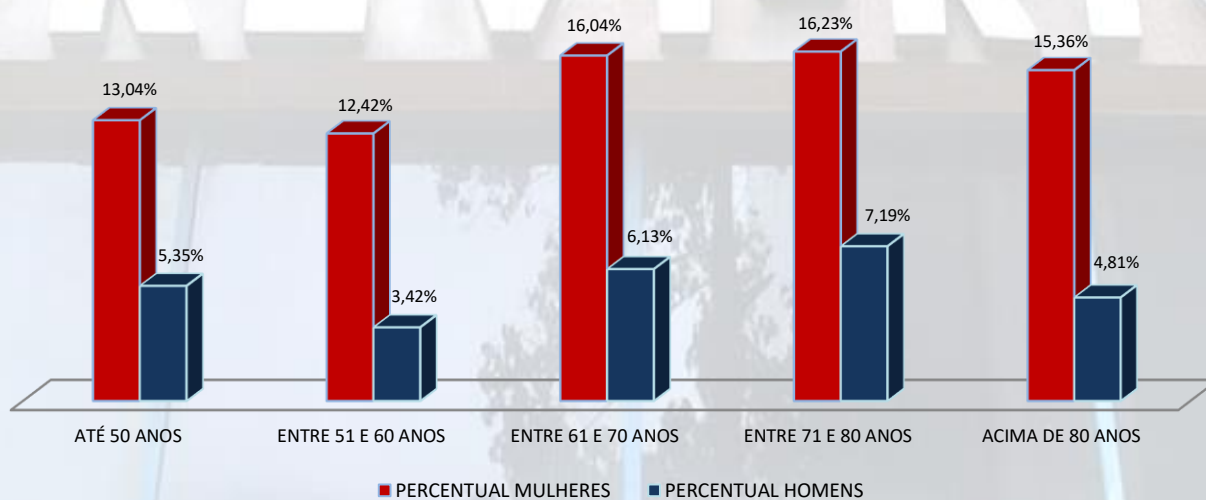
CARGO	PENSÕES NOVAS NO MÊS		TOTAL
	NÃO INVÁLIDOS	INVÁLIDOS	
OUTROS	7	0	7
AUXILIAR DE ENFERMAGEM ENQ FORMACAO	4	0	4
PROF I LINGUA PORTUGUESA	4	0	4
PROFESSOR II	4	1	5
AGENTE DE ADMINISTRACAO	3	0	3
AUXILIAR DE CONTROLE DE ENDEMIAS	3	0	3
ESPECIALISTA DE EDUCACAO LIC PLENA	3	0	3
TRABALHADOR	3	0	3
AGENTE DE EDUCACAO INFANTIL	2	0	2
ART DE ALVENARIA E PINTURA	2	0	2
ART DE PAVIMENTACAO E PEDREIRA	2	0	2
AUXILIAR DE ENFERMAGEM	2	2	4
GUARDA MUNICIPAL	2	0	2
MERENDEIRA	2	0	2
MOTORISTA OPERADOR RIOLUZ	2	0	2
OPERADOR IPLANRIO	2	0	2
PROF II LIC PLENA	2	0	2
SERVENTE	2	0	2
AGENTE DE ATIVIDADE DE ARBORIZACAO E JARDIM SMS	1	0	1
ARQUITETO	1	0	1
ART DE ALVENARIA E PINTURA SMS	1	0	1
ART DE EST DE OBRAS DE METAL	1	0	1
ART DE MECANICA	1	0	1
ART DE SERVICOS DE GARAGEM	1	0	1
ASCENSORISTA	1	0	1
ENGENHEIRO CIVIL	1	0	1
FISCAL DE ATIVID ECONOMICAS	1	1	2
MEDICO OTORRINOLARINGOLOGIA	1	0	1
MEDICO RADIOLOGIA	1	0	1
MEDICO VETERINARIO	1	0	1
MOTORISTA	1	0	1
PROF I HISTORIA	1	0	1
PROFESSOR IV LIC PLENA	1	0	1
SERVENTE SMS	1	0	1
<b>TOTAL</b>	<b>67</b>	<b>4</b>	<b>71</b>

### 2. Pensionistas por Sexo



\* Não foram incluídos 3 (três) pensionistas com sexo não informado na base.

### 3. Pensionistas por Faixa Etária

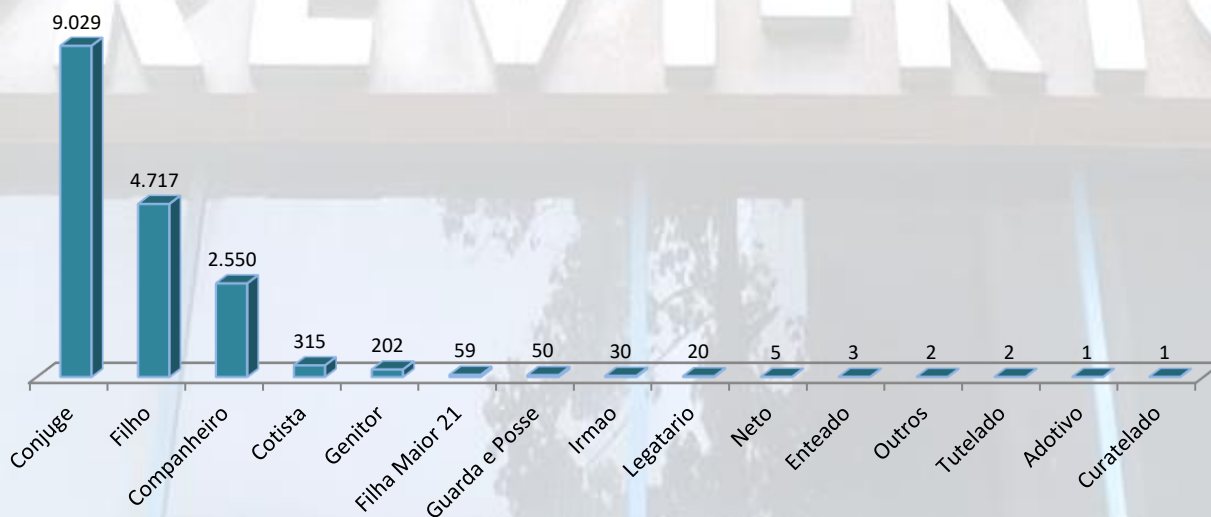


\* Não foram incluídos 3 (três) pensionistas com sexo não informado na base.

### 4. Pensão por Faixa de Valor



### 5. Pensionistas por Tipo de Vínculo



### 6. Pensionistas com idade superior à Expectativa de Vida \*

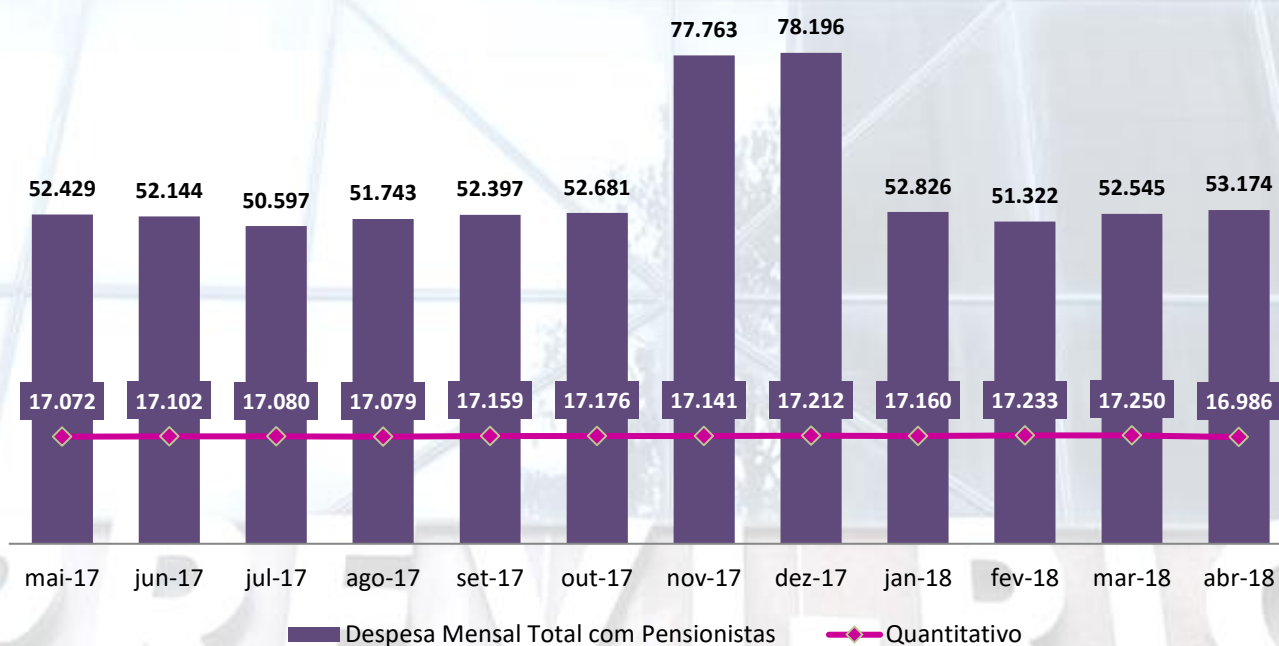
IDADE	HOMENS	MULHERES	TOTAL
75	21	56	77
76	120	254	374
77	101	262	363
78	127	272	399
79	121	268	389
80	115	251	366
81	105	246	351
82	93	280	373
83	89	216	305
84	68	227	295
85	77	238	315
86	63	186	249
87	58	188	246
88	50	183	233
89	34	156	190
90	29	116	145
91	27	104	131
92	18	85	103
93	17	59	76
94	8	63	71
95	14	39	53
96	5	24	29
97	9	17	26
98	4	25	29
99	6	4	10
100	-	8	8
ACIMA DE 100	2	14	16
<b>TOTAL</b>	<b>1.381</b>	<b>3.841</b>	<b>5.222</b>

\* Expectativa de vida: 75,8 (Fonte: IBGE)

# Pensões

## Análise da Folha Mensal – Abril/18

### 7. Evolução das Despesas com Pensionistas - Últimos 12 meses - Em milhares R\$



Obs.: 1ª parcela do 13º salário paga em nov/17 e 2ª parcela do 13º salário paga em dez/17.

Informações do gráfico evolução das despesas com pensionistas retiradas do FINCON.