



ESTUDO DA OFERTA HOTELEIRA PARA 2016



PREVISÃO DA OFERTA HOTELEIRA EM 2016

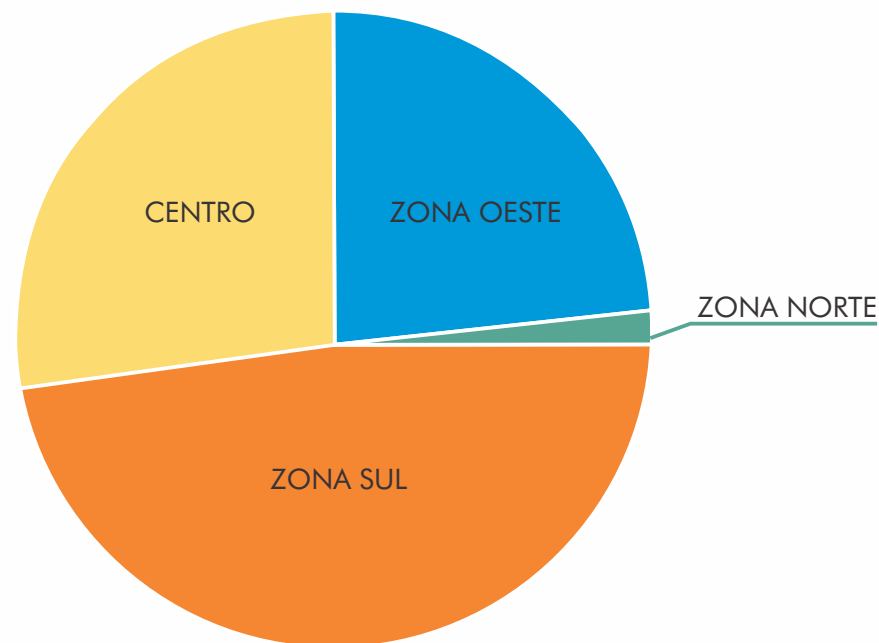
ZONA	HOTÉIS	UH'S
ZONA OESTE	84	12.850
ZONA SUL	180	19.105
ZONA NORTE	9	994
CENTRO	99	9.892
TOTAL	372	42.841

APOIO:



PREVISÃO DA OFERTA HOTELEIRA EM 2016

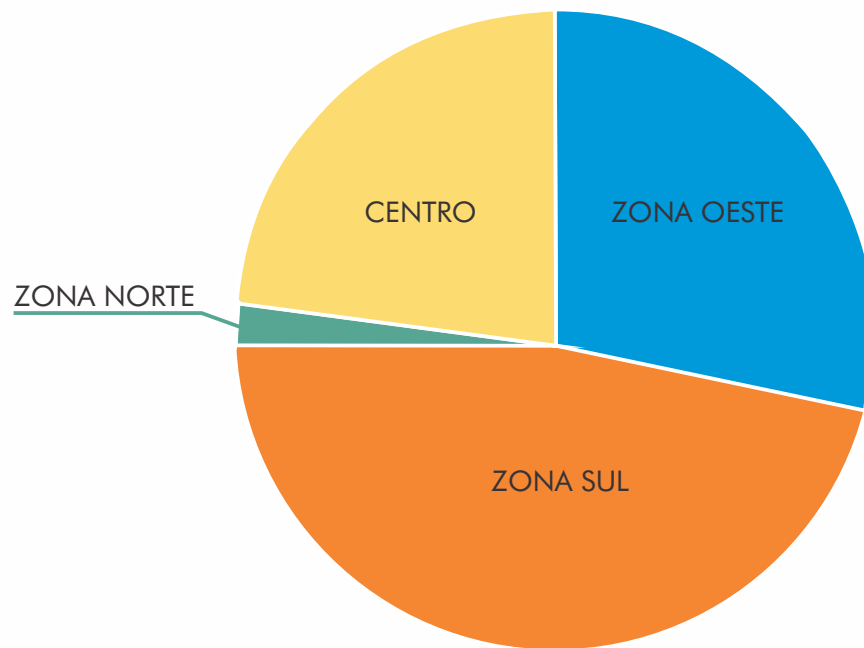
ZONA	HOTÉIS
ZONA OESTE	84 (23%)
ZONA SUL	180 (48%)
ZONA NORTE	9 (2%)
CENTRO	99 (27%)
TOTAL	372



APOIO:

PREVISÃO DA OFERTA HOTELEIRA EM 2016

ZONA	Uh's
ZONA OESTE	12.850 (30%)
ZONA SUL	19.105 (45%)
ZONA NORTE	994 (2%)
CENTRO	9.892 (23%)
TOTAL	42.841



APOIO:



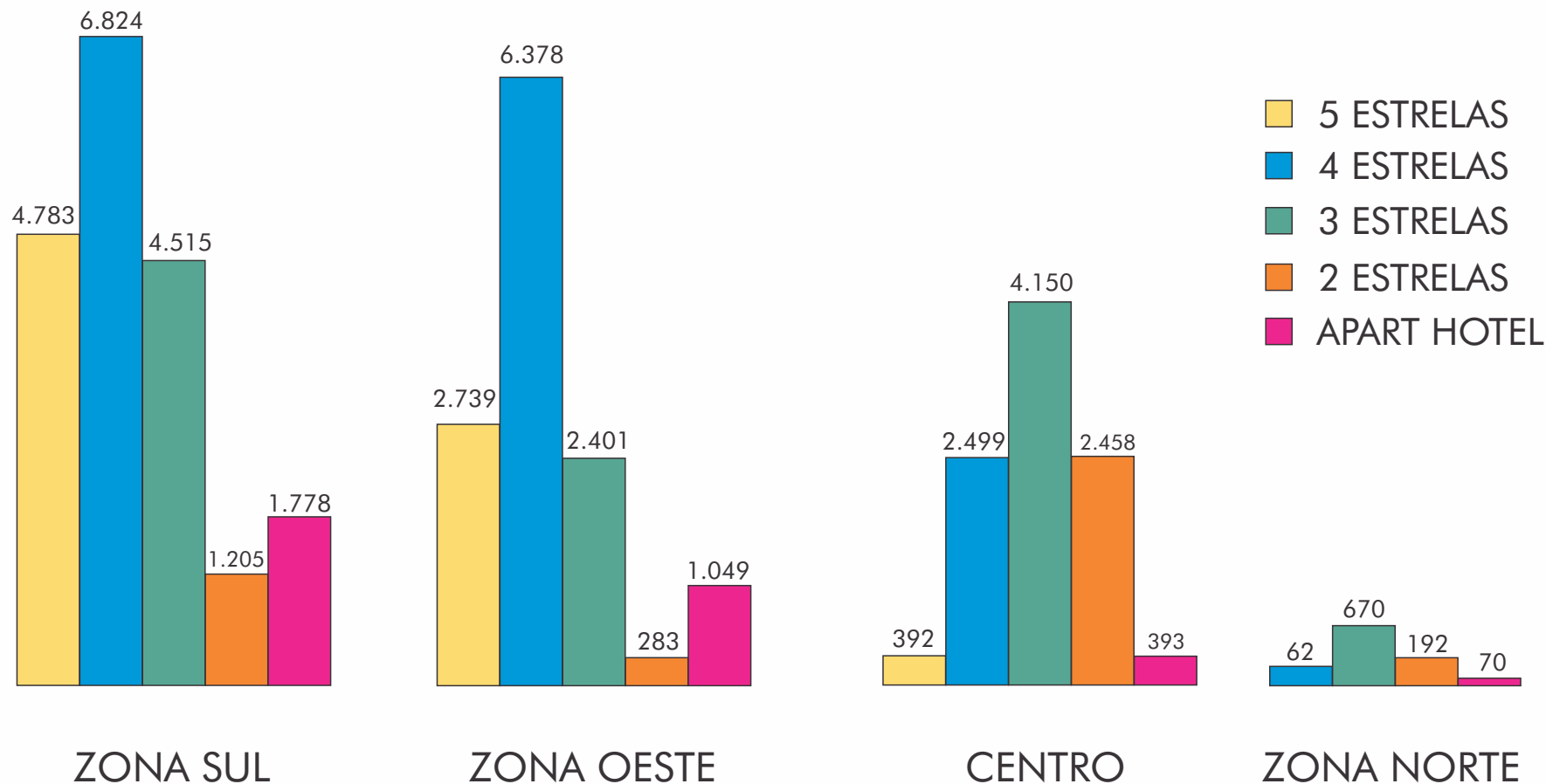
PREVISÃO DA OFERTA HOTELEIRA EM 2016 POR CATEGORIA

CATEGORIA	EMPREENDIMENTOS	Uh's
5 ESTRELAS	26 (7%)	7.914 (18%)
4 ESTRELAS	97 (26%)	15.763 (37%)
3 ESTRELAS	107 (29%)	11.736 (27%)
2 ESTRELAS	85 (23%)	4.138 (10%)
APART HOTÉIS	57 (15%)	3.290 (8%)

APOIO:



PREVISÃO DA OFERTA HOTELEIRA EM 2016



APOIO:

40
5 RIO
450



contatos: riocepetur@gmail.com
