

ORIENTAÇÕES PARA AS REFORMAS/ADEQUAÇÕES DAS UNIDADES  
BÁSICAS DE SAÚDE (CENTROS MUNICIPAIS DE SAÚDE)  
DA CIDADE DO RIO DE JANEIRO





**Prefeito**

Eduardo Paes

**Secretário Municipal de Saúde e Defesa Civil**

Hans Dohmann

**Subsecretária Geral**

Anamaria Carvalho Schneider

**Subsecretário de Atenção Primária, Vigilância e Promoção da Saúde**

Daniel Soranz

**Elaboração:**

**Equipe de Implantação das Clínicas da Família**

**Coordenação Geral:**

Elisabete Dorighetto

**Equipe técnica:**

Daniela Tarta

Jalmir Ângelo de Freitas

Paulo Antônio Marques

Roberta Rodrigues de Alencar Mota

Vagner Monteiro

**Equipe Descentralizada:**

José Alfredo de Amorim Lindo - AP 3.2

Marli da Silva Lima de Souza - AP 3.3

Carlos Augusto do Rosário – AP 5.1

Gabriela Rego de Almeida Muñoz - AP 5.3

**Colaboração Técnica:**

Leonardo Braga – Gerência de Engenharia e Arquitetura/SUBG

Renata Couto - Gerência de Engenharia e Arquitetura /SUBG

Paula Fiorito – Assessoria de Comunicação Social/ASCOM

## APRESENTAÇÃO

*Este material foi elaborado com base no documento “Orientações para expansão das Clínicas da Família na cidade do Rio de Janeiro” e tem como objetivo orientar as reformas e adequações das Unidades Básicas de Saúde, atualmente Centros Municipais de Saúde.*

*Demonstramos com detalhes cada espaço estratégico, meticulosamente pensado e decorado para favorecer um processo de trabalho mais responsável e humanizado. Na recepção/acolhimento, o atendimento é realizado com base populacional, personalizado e territorializado, em um cadastro onde o cidadão sabe quem é responsável pela sua entrada no sistema.*

*A Sala dos Agentes demonstra a importância de uma estrutura física adequada e o respeito aos profissionais que fazem a diferença. Criada para abrigar os Agentes Comunitários de Saúde e os Agentes de Vigilância em Saúde, esta sala apresenta a união entre tecnologias de saber popular e cultural da região, promoção da saúde, avaliação de determinantes sociais, metodologias educacionais, prontuário eletrônico com alertas para monitoramento e busca ativa de casos, criação de plano de cuidado personalizado para cada micro área e família de responsabilidade de cada agente. Este espaço também estabelece a importância da integração dos Agentes de Vigilância em Saúde, retomando conceitos fundamentais para a vigilância, como a territorialização e cada agente responsável por uma área de saúde da família, trabalhando em conjunto com a equipe, a longitudinalidade do acompanhamento, a responsabilização e aumento na autonomia no processo de trabalho, com avaliação não mais por produção e sim por resultados, e principalmente valorizando a principal característica do trabalho dos agentes, a educação, em grupo ou individual em cada visita.*

*Quatro espaços merecem atenção especial, as salas da Saúde da Criança, Saúde da Mulher, Acolhimento Mãe-Bebê e Sala de Hipertensão e Diabetes. São salas criadas prioritariamente para a consulta das enfermeiras, que concentram materiais educativos, instrumental e funcionalidade própria, apesar da aparente segmentação na prática diária da unidade elas facilitam o processo de trabalho.*

*Outro padrão de qualidade é a prerrogativa de cada equipe ter seu consultório próprio, onde os profissionais podem personalizar o espaço de acordo com suas características e de cada comunidade.*

*O Saúde Presente constitui uma oportunidade para a construção de uma rede universal e equânime prestadora de Cuidados de Saúde Primários de excelência, adequados às características das populações, próximos das famílias e dos cidadãos, sustentável e baseados no empreendedorismo profissional de cada equipe, é certamente mais que a reforma do modelo da atenção a saúde, é fundamentalmente uma reforma de sociedade.*

*Rio de Janeiro, Abril de 2012.*

Daniel Soranz

Subsecretário de Atenção Primária, Vigilância e Promoção da Saúde

Elisabete Dorighetto

Assessora da Subsecretaria de Atenção Primária, Vigilância e Promoção da Saúde

## SUMÁRIO

INTRODUÇÃO .....	6
1. ESTRUTURA FÍSICA .....	7
2. ESPAÇO FÍSICO .....	9
2.1. MOBILIÁRIO E EQUIPAMENTOS .....	11
2.2 PROGRAMAÇÃO VISUAL .....	39
2.3 MATERIAL DE DIVULGAÇÃO PARA INAUGURAÇÃO .....	54

## INTRODUÇÃO

O Brasil vem construindo desde 1988 um sistema de saúde destinado a garantir a todos seus cidadãos o acesso universal e igualitário, com a maior quantidade de serviços possível, orientado pelas necessidades da população e não pela sua renda ou posição social. A saúde constitui um direito social básico para as condições de cidadania da população brasileira. Um país somente pode ser denominado “desenvolvido” se seus cidadãos forem saudáveis, o que depende tanto da organização e do funcionamento do sistema de saúde quanto das condições gerais de vida associadas ao modelo de desenvolvimento vigente. Não basta ter uma economia dinâmica, com elevadas taxas de crescimento e participação crescente no comércio internacional, se o modelo de desenvolvimento não contemplar a inclusão social, a reversão das iniquidades entre as pessoas e as regiões, o combate à pobreza e a participação e organização da sociedade na definição dos rumos da expansão pretendida.

É dessa percepção geral que as ações para a saúde se inserem na política voltada para aliar o crescimento econômico com o desenvolvimento e a equidade social.

Tendo como uma das metas estruturantes do “Mais Saúde”, a organização de redes assistenciais e estruturação dos Territórios Integrados de Atenção à Saúde – TEIAS; ampliar o número de equipes de Saúde da Família no município do Rio de Janeiro aumentando a cobertura de 3,3% no início de 2009 para 35% até 2012 é prioridade desta gestão.

Desta forma, este documento tem por objetivo instrumentalizar as reformas e adequações das Unidades Básicas de Saúde, atualmente Centros Municipais de Saúde (CMS), no município do Rio de Janeiro nos seus diferentes processos de trabalho: informar qual o padrão estabelecido pela SMSDC/RJ no que diz respeito ao: espaço físico, mobiliário e equipamentos, programação visual e estrutura física.

## 1. ESTRUTURA FÍSICA

### **Padrão de cores utilizado**

Nas reformas, as unidades deverão seguir o seguinte padrão de cores:

#### **Fachada**

Cor Azul Escuro - Azul Pantone 2955C código SC03997

Cor Azul Claro - Azul Pantone 2995C código SC03181

Cor Palha



(Foto ilustrativa)

#### **Portas e armários**

Revestidas em laminado melamínico cor Mediterraneé ref. Fórmica.

#### **Pintura interna dos consultórios e circulação**

Cor Branco Neve

## MEDIDAS PARA MONTAGEM DE CONSULTÓRIO ODONTOLÓGICO

- Profundidade armário → 0,50
- Largura da cadeira → 0,70 m
- Largura unidade auxiliar/cuspideira → 0,30 / 0,35 m
- Comprimento da cadeira → 0,90 m
- Cadeira + unidade auxiliar → 0,95 / 1,00 m
- Da parede até o centro da cadeira (com armário lateral) → 1,55 m
- Do centro da cadeira até fim da cuspideira → 0,75m
- Entre a cadeira e o armário ou entre a cadeira e a parede  
(= área de circulação do mocho) → 0,70 m

Considerando as medidas acima, a metragem mínima para montagem de um consultório odontológico é:

	<b>Com Armário na lateral</b>	<b>Sem Armário na lateral</b>
Largura Mínima	2,25 ou 2,50 m	1,75 ou 2m
Comprimento Mínimo	3,3 0 m	2,80 ou 2,55 m



## 2. ESPAÇO FÍSICO

Descrevemos abaixo o padrão estabelecido pela SMSDC para as reformas/adaptações de imóveis já edificados.

Cada unidade deverá contar com, no mínimo, os seguintes ambientes:

- Um consultório por equipe de Saúde da Família
- Uma sala de imunização
- Uma recepção com espera (Acolhimento)
- Uma sala de procedimentos (podendo ser utilizada para coleta de sangue e observação clínica)
- Uma sala de curativos
- Uma sala para esterilização
- Uma sala para expurgo/utilidades
- Um consultório de saúde bucal, com duas cadeiras odontológicas
- Ambiente para o escovário
- Uma sala dos agentes
- Uma sala para reunião
- Uma sala para administração
- Um depósito para o material do(s) agente(s) de endemias (com acesso externo à unidade)
- Um depósito para material de limpeza
- Uma farmácia
- Um almoxarifado

### **OBSERVAÇÃO:**

Os consultórios já existentes deverão seguir as mesmas orientações dos consultórios de equipe.

Algumas alterações serão aceitas, de acordo com a necessidade de otimização das unidades, conforme descrito a seguir:

- Adaptação de consultório indiferenciado para diferenciado, por exemplo: o consultório de uso da equipe poderá ser usado também como Saúde da Mulher ou Criança
- Utilizar o auditório também como sala de reuniões
- Realização de coleta de sangue na sala de procedimentos
- Utilização dos banheiros de funcionários também como vestiários
- Colocação de uma poltrona reclinável na sala de procedimentos para Observação Clínica
- Colocação de uma mesa, computador e armário extras na Sala dos Agentes para uso da administração.

## 2.1 - MOBILIÁRIO E EQUIPAMENTOS

---

Apresentamos o mobiliário, os equipamentos e a programação visual de cada ambiente.

O Centro Municipal de Saúde deve ser equipado e mobiliado de acordo com a especificação detalhada, que pode ser apreciada no documento “Catálogo de Especificações dos Mobiliários e Equipamentos para as Clínicas da Família”, disponível no gabinete da SUBPAV ou em: <http://www.rio.rj.gov.br/web/smsdc/exibeconteudo?article-id=2735156>, e o de Programação Visual no item 2.2.

## ACOLHIMENTO

### Mobiliário e Equipamentos

---

- 8 cadeiras em longarina (de acordo com o ambiente)
- Cadeiras fixas em curvim (1 por equipe)
- Cadeira com rodízios e espaldar médio em tecido (1 por equipe)
- Baia *Call Center* (1 por equipe)
- TV LCD 32 polegadas
- Gerenciador de senha eletrônica, constando nome das equipes no terminal de retirada da senha
- Microcomputador completo (1 por equipe)
- 2 lixeiras em aço inoxidável 10 litros
- Suporte para aparelho de TV LCD 32”

### Programação Visual

---

- Placa interna de identificação da unidade, em PVC escovado cinza.
- Placar da Saúde
- Quadro Informativo
- Informe Saúde
- Mapa da Comunidade
- Quadro Linha do Tempo em PVC

### **Mobiliário e Equipamentos**

---

- 1 mesa para impressora
- 1 armário em MDF
- 1 fichário de mesa simples
- 2 mesas de escritório com gaveteiro
- 2 cadeiras com espaldar médio em tecido
- 1 cadeira fixa em curvim
- 1 relógio de parede
- 1 claviculário (quantidade de chaves a ser definida)
- 2 microcomputadores completos
- 2 suportes para CPU
- 1 impressora jato de tinta
- 2 lixeiras em aço inoxidável 12 litros

### **Programação Visual**

---

- Quadro Informativo

## AUDITÓRIO

### Mobiliário e Equipamentos

---

- 30 cadeiras universitárias
- 1 mesa para reunião semi-oval
- 1 CPU com mouse e teclado
- 1 projetor multimídia (*data show*)
- 1 mesa para projeção
- 5 cadeiras fixas em tecido
- 2 lixeiras em aço inoxidável 12 litros

### Programação Visual

---

- Tela para projeção

## SALA DE REUNIÃO

### Mobiliário e Equipamentos

---

- 2 mesas para reunião redondas
- 8 cadeiras fixas estofadas em tecido
- 1 armário em MDF
- 1 relógio de parede
- 2 lixeiras em aço inoxidável 12 litros

### Programação Visual

---

- Quadro Informativo
- Quadro branco

## SALA DOS AGENTES

### Mobiliário e Equipamentos

---

- 2 mesas para reunião redondas
- 8 cadeiras fixas estofadas em tecido
- Cadeiras com espaldar médio em tecido (1 por equipe)
- Mesas de escritório com gaveteiro (1 por equipe)
- Armários em MDF (1 por equipe)
- Microcomputadores completos (1 por equipe)
- Suportes para CPU (1 por equipe)
- 1 impressora jato de tinta
- 1 mesa para impressora
- 1 relógio de parede
- 3 lixeiras em aço inoxidável 12 litros

### Programação Visual

---

- Mapas dos territórios das equipes
- Legenda



## CONSULTÓRIOS DE EQUIPE

### Mobiliário e Equipamentos

---

- 1 armário em MDF
- 1 mesa para escritório com gaveteiro
- 1 cadeira com espaldar médio em tecido
- 2 cadeiras fixas em curvim
- 1 banco giratório
- 1 mesa ginecológica (multifuncional)
- 1 mesa auxiliar em inox
- 1 balde em aço inoxidável sem tampa com capacidade para 10 litros
- 1 negatoscópio
- 1 escada para uso hospitalar
- 1 esfigmomanômetro portátil de uso adulto
- 1 estetoscópio de uso adulto
- 1 estetoscópio de uso pediátrico
- 1 foco portátil
- 1 relógio de parede
- 1 microcomputador completo
- 1 suporte para CPU
- 2 lixeiras em aço inoxidável com capacidade para 12 litros
- 1 lixeira com tampa acionada por pedal em polipropileno na cor branca com capacidade para 10 litros (banheiro).
- 1 cortina hospitalar em vinil na cor azul

### Programação Visual

---

#### Lado Interno

- Quadro educativo em PVC
- Placar da equipe
- Quadro imantado para fotos da equipe

- Quadro para diplomas (médico e enfermeiro) em PVC

Lado Externo

- Mapa do território da equipe

**OBSERVAÇÃO:**

Todos os consultórios devem ter banheiro privativo, salvo em casos de reforma de imóveis onde não haja viabilidade técnica para tal.

## SALA DE HIPERTENSÃO E DIABETES

### Mobiliário e Equipamentos

---

- 1 mesa para reunião redonda
- 4 cadeiras fixas estofadas em tecido
- 1 armário em MDF
- 1 balança digital para adulto com escala antropométrica
- 1 esfignomanômetro com pedestal para uso em adulto
- 1 estetoscópio adulto
- 1 mesa para escritório com gaveteiro
- 1 cadeira com rodízios e espaldar médio em tecido
- 1 microcomputador completo
- 1 suporte para CPU
- 1 relógio de parede
- 1 lixeira em aço inoxidável 12 litros
- 1 lixeira com tampa acionada por pedal em polipropileno na cor branca 10 litros (banheiro).

### Programação Visual

---

- Quadro educativo em PVC
- Pirâmide alimentar em PVC
- Quadro Diabetes Mellitus em PVC

### Mobiliário e Equipamentos

---

- 1 mesa para escritório com gaveteiro
- 1 cadeira com espaldar médio em tecido
- 1 cadeira fixa em curvim
- 1 balança digital para adulto com escala antropométrica
- 1 balança pediátrica eletrônica
- 1 estetoscópio de uso pediátrico
- 1 esfignomanômetro de uso pediátrico
- 1 mesa auxiliar em inox
- 1 mesa clínica infantil
- 1 escada para uso hospitalar
- 1 mesa infantil em polipropileno com 4 cadeiras coloridas (mesmo material)
- 1 estante infantil com 3 prateleiras na cor branca
- 2 pufes coloridos
- 1 tapete em EVA com motivos infantis
- 1 microcomputador completo
- 1 suporte para CPU
- 2 lixeiras em aço inoxidável 12 litros
- 1 lixeira com tampa acionada por pedal em polipropileno na cor branca 10 litros (banheiro).
- 1 relógio de parede
- Brinquedos e livros infantis para crianças de 3 até 5 anos (mínimo de 10)

### Programação Visual

---

- Quadro educativo em PVC
- Quadro Acompanhamento de Crianças em PVC
- Border com decoração infantil

### Mobiliário e Equipamentos

---

- 1 mesa para escritório com gaveteiro
- 1 cadeira com espaldar médio em tecido
- 1 cadeira fixa em curvim
- 1 balança para adulto digital com escala antropométrica
- 1 mesa ginecológica (multifuncional)
- 1 escada para uso hospitalar
- 1 esfignomanômetro aneróide adulto
- 1 estetoscópio adulto para uso em adulto
- 1 foco portátil
- 1 banco giratório em inox
- 1 mesa auxiliar em inox
- 1 relógio de parede
- 1 microcomputador completo
- 1 suporte para CPU
- 1 conjunto de caixas de som multimídia
- 2 lixeiras em aço inoxidável 12 litros
- 1 lixeira com tampa acionada por pedal em polipropileno na cor branca 10 litros (banheiro).
- 1 espelho retangular com bordas bisotadas
- 1 balde em aço inoxidável sem tampa 10 litros
- 1 cortina hospitalar em vinil na cor azul

### Programação Visual

---

- Quadro educativo em PVC
- Quadro Coleta de Exame Colpocitológico em PVC
- Quadro Planejamento Familiar em PVC
- Border com decoração floral

### Mobiliário e Equipamentos

---

- 1 balança pediátrica eletrônica
- 1 mesa clínica infantil
- 1 mesa auxiliar em inox
- 1 poltrona reclinável na cor lilás
- 1 mesa para escritório com gaveteiro
- 1 cadeira com espaldar médio em tecido
- 1 cadeira fixa em curvim
- 1 relógio de parede
- 1 microcomputador completo
- 1 suporte para CPU
- 2 lixeiras em aço inoxidável 12 litros
- 1 lixeira com tampa acionada por pedal em polipropileno na cor branca 10 litros (banheiro).

### Programação Visual

---

- Quadro educativo em PVC
- Border com decoração infantil

## CURATIVOS

### Mobiliário e Equipamentos

---

- 1 mesa para consultório médico com tampo em aço inox
- 3 cadeiras empilháveis em polipropileno
- 1 mesa para exame clínico
- 1 escada para uso hospitalar
- 1 carro de curativo
- 1 armário vitrine na cor branca com vidros fumê
- 1 banco giratório em aço inoxidável
- 2 lixeiras em aço inoxidável 12 litros
- 1 foco portátil
- 1 relógio de parede

### Programação Visual

---

- Quadro educativo em PVC

## PROCEDIMENTOS

### Mobiliário e Equipamentos

---

- 1 mesa para consultório médico com tampo em aço inox
- 4 cadeiras empilháveis em polipropileno
- 1 relógio de parede
- 1 armário vitrine na cor branca com vidros fumê
- 1 mesa auxiliar
- 1 balança para adulto digital com escala antropométrica
- 2 lixeiras em aço inoxidável 12 litros
- 1 multinebulizador elétrico
- 1 braçadeira com estrutura em aço inox para injeção endovenosa
- 1 foco portátil
- 1 esfignomanômetro com pedestal para uso em adulto
- 1 estetoscópio adulto

### Programação Visual

---

- Quadro educativo em PVC
- Quadro Asma em PVC
- Quadro Orientações para a Remoção de Cerume em PVC



## OBSERVAÇÃO CLÍNICA

### Mobiliário e Equipamentos

---

- 2 mesas para consultório médico com tampo em aço inox
- 2 cadeiras empilháveis em polipropileno
- 1 cadeira de rodas
- 1 relógio de parede
- 2 a 3 poltronas reclináveis na cor areia (de acordo com o ambiente)
- 1 negatoscópio
- 1 armário vitrine na cor branca e vidros fumê
- 2 a 3 mesas de Mayo (de acordo com o nº de poltronas)
- 3 a 4 lixeiras em aço inoxidável 12 litros (de acordo com o ambiente)
- 2 a 3 suportes para soro
- 2 esfignomanômetros com pedestal
- 2 estetoscópios adulto
- 1 eletrocardiógrafo digital
- 1 ambú com balão em silicone com máscara (opções adulto e infantil)
- 1 a 2 cortinas hospitalares em vinil na cor azul (de acordo com o ambiente)
- 1 lixeira com tampa acionada por pedal em polipropileno na cor branca 10 litros (banheiro).

### Programação Visual

---

- Quadro educativo em PVC
- Lista de notificação compulsória em PVC
- Quadro Manejo da Dengue em PVC

## IMUNIZAÇÃO

### Mobiliário e Equipamentos

---

- 1 mesa clínica infantil
- 1 escada para uso hospitalar
- 1 mesa para consultório médico com tampo em aço inox
- 1 microcomputador completo
- 1 suporte para CPU
- 3 cadeiras empilháveis em polipropileno
- 1 mesa auxiliar
- 1 geladeira doméstica capacidade 260/280 litros
- 1 termômetro para controle de temperatura de uso interno e externo
- 1 termômetro para cada caixa térmica
- 1 relógio de parede
- 2 lixeiras em aço inoxidável 12 litros

### Programação Visual

---

- Quadro educativo em PVC
- Calendário Vacinal

## COLETA

### **Mobiliário e Equipamentos**

---

- 1 mesa para exame clínico
- 1 relógio de parede
- 1 lixeira em aço inoxidável 12 litros
- 1 escada para uso hospitalar
- 2 ou 3 cadeiras para coleta de sangue (de acordo com o nº de equipes)
- 1 armário vitrine na cor branca com vidros fumê

### **Programação Visual**

---

- Quadro educativo em PVC

### Mobiliário e Equipamentos

---

- Consultórios odontológicos completos, conforme especificação detalhada da SMSDC/CSB em anexo. Observação: 1 a 3 equipes de Saúde Bucal= 2 consultórios; 3 a 5 equipes de Saúde Bucal= 3 consultórios
- Banca seca em granito, para apoio de equipamentos, vidraria e suporte à manipulação de medicamentos (1 por consultório)
- Banca em granito, com cuba de inox redonda embutida – 1 por consultório
- Banca para prescrição com espaço para microcomputador revestida em laminado melamínico branco, dotada de 2 gavetas com deslizamento através de corrediças com roldanas e puxadores cromados ou azuis (1 por equipe de Saúde Bucal).
- Mesa auxiliar - tipo módulo contendo gavetas, composto por 4 ou 5 gavetas. Uma mesa para cada cadeira odontológica.
- Lixeiras em aço inoxidável 12 litros (2 por consultório)
- Armários sob e sobre a banca, para a guarda de insumos, em laminado melamínico. Os armários devem ser feitos sob medida (1 por consultório)
- 1 geladeira pequena, tipo escritório, preferencialmente sob uma das bancas
- 1 kits de filtro de ar para cada cadeira
- 1 amalgamador elétrico de cápsula - Sistema de segurança na tampa 110/127 volts. Potência 170w
- 1 compressor odontológico
- 4 canetas de alta rotação (por consultório)
- 2 conjuntos de micro- motor e contra ângulo (por consultório)
- 1 conjunto de micro-motor e peça reta (por consultório)
- 1 Negatoscópio (por consultório)
- 1 microcomputador completo com suporte para CPU
- Escovário portátil (2 por Área de Planejamento)
- Instrumentais

- 1 Kit com macro-modelos para educação em saúde bucal contendo macro-modelo da boca articulado, macro-escova, evolução das doenças cárie e periodontal, fantoches dentários (para cada cadeira odontológica).

**Observação:**

- ✓ Especificações detalhadas dos equipamentos de saúde bucal são obtidas no **Catálogo de Especificação dos Mobiliários e Equipamentos das Clínicas da Família**.

**Programação Visual**

---

- Quadro educativo em PVC
- Quadro TRA em PVC
- Painel

## ESCOVÁRIO

### Mobiliário e Equipamentos

---

- Bancada em granito com cubas de sobrepor e tira americana frontal, com duas alturas (infantil e adulto) respectivamente, 85 cm do piso acabado e 65 cm do piso acabado. Deverá possuir, pelo menos, duas pias para adultos e duas pias infantis, com espelho acima da bancada em posição que permita a adequada visualização do paciente durante a escovação supervisionada. O espelho deverá ter o mesmo comprimento do escovário, 2mm de espessura, e aproximadamente 0,80m de altura
- 1 lixeira em aço inoxidável 20 litros

### Programação Visual

---

- Adesivo no espelho: *“Cuidando do sorriso da sua família”*

## SANITÁRIOS

### BANHEIROS PÚBLICOS E PARA CONSULTÓRIOS

- 1 lixeira com tampa acionada por pedal em polipropileno na cor branca com capacidade para 10 litros.

### VESTIÁRIOS/SANITÁRIOS

- 1 armário para vestiário em aço carbonado com previsão para cadeados
- 1 lixeira com tampa acionada por pedal em polipropileno na cor branca com capacidade para 10 litros para cada sanitário

## ESTERILIZAÇÃO

### Mobiliário e Equipamentos

---

- 1 autoclave
- 1 relógio de parede
- 1 lixeira em aço inoxidável 12 litros
- 1 estante em aço carbono na cor cinza claro

## EXPURGO/UTILIDADES

### Mobiliário e Equipamentos

---

- 1 equipamento de limpeza ultrassônica
- 1 hamper em aço inoxidável
- 1 lixeira em aço inoxidável 12 litros



## ALMOXARIFADO

### **Mobiliário e Equipamentos**

---

- 10 estantes em aço na cor cinza claro
- 1 lixeira em aço inoxidável 12 litros
- 1 escada hospitalar

## FARMÁCIA

### Mobiliário e Equipamentos

---

- 10 estantes em aço na cor cinza claro
- 1 cadeira com espaldar médio em tecido
- 2 cadeiras fixas em curvim
- 1 mesa para escritório com gaveteiro
- 1 escada para uso hospitalar
- 1 microcomputador completo
- Suporte para CPU
- 1 impressora matricial
- 1 mesa para impressora
- 2 lixeiras em aço inoxidável 12 litros
- 1 geladeira tipo frigobar
- 1 armário de 01 porta com chave
- 2 estantes Bin

### Programação Visual

---

- Quadro Informativo

## DEPÓSITO DE MATERIAL DE LIMPEZA (DML)

### Mobiliário e Equipamentos

---

- 1 estante em aço na cor cinza claro

## DEPÓSITO DE MATERIAL DE LIMPEZA ENDEMIAS (DML)

### Mobiliário e Equipamentos

---

- 3 estantes em aço na cor cinza claro

### Mobiliário e Equipamentos

---

- 1 geladeira capacidade para 120 a 180 litros, 110 volts
- 1 mesa de copa com 6 cadeiras
- 1 cafeteira elétrica
- 1 forno de microondas
- 1 purificador de água de parede
- 1 porta copos com sistema “economizador”
- 1 lixeira em aço inoxidável 20 litros
- 1 mesa para microondas

## CIRCULAÇÃO INTERNA

### **Mobiliário e Equipamentos**

---

- 10 cadeiras longarinas
- 1 bebedouro industrial

### **Programação Visual**

---

- Quadro Informativo
- Informe Saúde
- Adesivo Saúde Presente
- Quadro Defesa Civil (informações sobre chuvas)
- Quadro 1746
- Plantas (opcional)

## OBSERVAÇÕES GERAIS

- ✓ As portas da unidade deverão ter largura mínima de 80 cm, como o preconizado pela RDC nº 50 da ANVISA;
- ✓ Os sanitários para os usuários e os dos consultórios deverão respeitar as condições de acessibilidade para portadores de necessidades especiais com as portas abrindo para o exterior do ambiente;
- ✓ As bancas dos ambientes de atendimento deverão ser em aço inox, não sendo permitido o uso de mármore ou granitos nas mesmas, excetuando-se o caso de copas e banheiros e bancas da Odontologia, Escovário e da Esterilização;
- ✓ Todos os ambientes de atendimento deverão possuir pia para lavagem de mãos, acompanhada de papelreira, porta-toalha e lixeira com acionamento a pedal, exceto espaço com pia e bancada;
- ✓ As janelas dos ambientes onde se necessite maior privacidade, deverão receber aplicação de película (insul-film), ou vidros opacos;
- ✓ **Todas as unidades deverão seguir as posturas e recomendações da RDC nº 50/2002**, da ANVISA, Ministério da Saúde e, ainda, as normas específicas para instalações hidrossanitárias e elétricas e, ainda, às normas para acessibilidade de portadores de necessidades especiais- NBR 9050/2004.

## 2.2 - PROGRAMAÇÃO VISUAL

---

A programação visual destina-se à identificação de ambientes e orientação dos usuários nas unidades, além de ter caráter informativo e educativo. O material confeccionado deverá conter, de acordo com as orientações abaixo, logomarcas da Prefeitura/SMSDC, Saúde Presente, Ministério da Saúde/SUS.

### A. Fachada

**A.1 Identificação externa da unidade;** letra caixa metálica, logo do Saúde Presente, logo do município, logo do SUS, nome da unidade. Deve estar em local de grande visibilidade para o público (Padrão Clínica da Família).



(Foto ilustrativa)

**2ª opção** (somente com a validação da equipe de implantação das Clínicas da Família); logo do Saúde Presente, logo do município, logo do SUS, nome da unidade. Deve estar em local de grande visibilidade para o público.



(Foto ilustrativa)

Cores: Branco e Tons de Azul das logomarcas da prefeitura/SMSDC (Pantone 2955C; Pantone 2995C).

Medidas: de acordo com o tamanho da fachada da unidade e espaço disponível para instalação da placa, aproximadamente de 3,0 x 1,0 m (comprimento x altura).

## B. Recepção/Acolhimento

**B.1 Placa interna de identificação da unidade;** em PVC escovado cinza; contendo o nome da unidade na cor preta; logo do município em tamanho de destaque; logo do Saúde Presente e logo do SUS. Deve estar localizada em local visível ao público, preferencialmente perto do *Call Center*.



(Foto ilustrativa)

Medidas: aproximadamente 1,2 x 0,8 m

**B.2 Placar da Saúde;** em PVC; contendo os dados epidemiológicos da comunidade; na cor azul. A arte do placar encontra-se disponível no gabinete da SUBPAV. Obs: retirar “DESTA CLÍNICA DA FAMÍLIA”.



(Foto ilustrativa)

Medidas: 1,0 x 1,5 m



**B.3 Quadro Informativo;** em PVC; com nichos tamanho A4, em acrílico incolor, para a colocação de folhetos informativos; na cor azul. A arte do quadro encontra-se disponível no gabinete da SUBPAV.



(Foto ilustrativa)

Medidas: 1,0 x 1,5 m

**B.4 Informe Saúde;** em PVC; com nichos tamanho A4, em acrílico incolor, para a colocação de folhetos informativos; na cor azul. Conteúdo e diagramação conforme modelo abaixo:



(Foto ilustrativa)

Medidas: 1,0 x 1,5 m

**B.5 Mapa da Comunidade;** mapa com abrangência do território da unidade, com delimitação e identificação da área adscrita de cada equipe de Saúde da Família (SF); localização da unidade.



(Foto ilustrativa)

Medidas: 1,4 x 0,9 m (de acordo com o local)

Material: vinil adesivo com impressão de qualidade fotográfica; aplicado sobre placa de PVC de 1,5mm; contendo no verso, em todo o perímetro e nas linhas médias vertical e horizontal, fita adesiva de ultra-fixação (*fita banana*).

**B.6 Adesivo do Saúde Presente;** confeccionado em vinil adesivo com impressão de qualidade fotográfica.



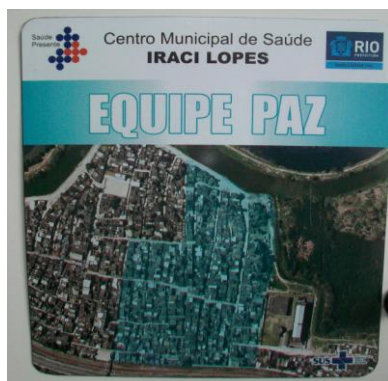
(Foto ilustrativa)

Medida: 1,5 x 1,5 m (de acordo com o local)

## C. Consultórios de Equipe

### C.1 Lado Externo

**C.1.1 Mapa do território da equipe;** com logomarca da Prefeitura/SMSDC, do Saúde Presente, do Ministério da Saúde/SUS, nome da equipe, sobre fundo branco.



(Foto ilustrativa)

Medidas: 67 x 84,1 cm

Material: vinil adesivo com impressão de qualidade fotográfica; aplicado sobre placa de PVC de 1,5mm; contendo no verso, em todo o perímetro e nas linhas médias vertical e horizontal, fita adesiva de ultra-fixação (*fita banana*).


**C.1.2 Placa de identificação da sala;** contendo a logomarca do Saúde Presente sobre fundo branco; e nome da sala, em letras brancas, sobre fundo azul. No caso dos consultórios das equipes, a placa deve conter o nome da equipe.



Medidas: aproximadamente 0,10 x 0,35 m



**C.2.3 Quadro imantado;** para uso da equipe (colocação de fotos e informes).



(Foto ilustrativa)

Medidas: aproximadamente 0,70 x 0,50 m

**C.2.4 Quadro para diplomas;** para colocação dos diplomas do médico e do enfermeiro.



(Foto ilustrativa)

Medidas: aproximadamente 0,50 x 0,35 m, para diploma tamanho A4.

## D. Saúde Bucal

**D.1 Painéis de fotos de moradores da comunidade;** um ou dois painéis por sala, de acordo com tamanho do ambiente.



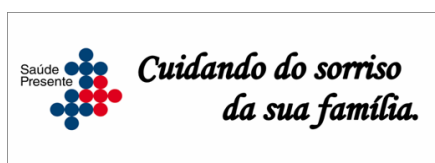
Material: vinil adesivo com impressão de qualidade fotográfica; aplicado sobre placa de PVC de 1,5mm; contendo no verso, em todo o perímetro e nas linhas médias vertical e horizontal, fita adesiva de ultra-fixação (*fita banana*).

Medidas: aproximadamente 1,40 x 0,90 m

### **OBSERVAÇÃO:**

- ✓ As fotos deverão ser realizadas pela equipe da ASCOM após o morador ou responsável assinar o *Termo de Consentimento Livre e Esclarecido* autorizando a utilização das imagens;

**D.2 Adesivo temático;** contendo a logomarca do Saúde Presente e a frase “*Cuidando do sorriso da sua família*” na fonte *Monotype Corsiva*, cor preta, contorno grosso.



Material: vinil adesivo com impressão de qualidade fotográfica

Medidas: aproximadamente 2,5 x 1,0 m (de acordo com o local)

## **E. Escovário**

### **E.1 Adesivo no espelho; “*Cuidando do sorriso da sua família*”;**



(Foto ilustrativa)

## **F. Curativos**

### **F.1 Quadro educativo; (ver item C.2.1).**

## **G. Procedimentos**

### **G.1 Quadro educativo; (ver item C.2.1).**

## H. Imunização

H.1 Quadro educativo; (ver item C.2.1).

H.2 Calendário vacinal do Ministério da Saúde. Obs.: a arte do calendário encontra-se no gabinete da SUBPAV.

IDADE	VACINAS	DOSSES	DOENÇAS EVITADAS
Até 1 ano de vida	BCG - ID Vacina contra Hepatite B	0 dose Única 1ª dose	Formas Graves de Tuberculose Hepatite B
1º mês	VOP (Vacina Oral contra Pólio)	1ª dose	Poliomielite ou Paralisia Infantil
2º mês	Vacina Tetravalente (DTP + Hib) Vacina Oral contra Rotavírus Humano	1ª dose 1ª dose	Difteria, Tétano, Coqueluche, Meningite e outras infecções causadas pelo Haemophilus Influenzae Tipo B Diarréias causadas pelo Rotavírus Humano
3º mês	Vacina contra Pneumococos 10 Vacina contra Meningococos C VOP (Vacina Oral contra Pólio)	1ª dose 1ª dose 2ª dose	Doenças Invasivas pelo Pneumococo e Otitis Meningite por meningococo C Poliomielite ou Paralisia Infantil
4º mês	Vacina Tetravalente (DTP + Hib) Vacina Oral contra Rotavírus Humano	2ª dose 2ª dose	Difteria, Tétano, Coqueluche, Meningite e outras infecções causadas pelo Haemophilus Influenzae Tipo B Diarréias causadas pelo Rotavírus Humano
5º mês	Vacina contra Pneumococos 10 Vacina contra Meningococos C	2ª dose 2ª dose	Doenças Invasivas pelo Pneumococo e Otitis Meningite por meningococo C
6º mês	VOP (Vacina Oral contra Pólio) Vacina Tetravalente (DTP + Hib)	3ª dose 3ª dose	Poliomielite ou Paralisia Infantil Difteria, Tétano, Coqueluche, Meningite e outras infecções causadas pelo Haemophilus Influenzae Tipo B
7º mês	Vacina contra Hepatite B	3ª dose	Hepatite B
8º mês	Vacina contra Pneumococos 10	3ª dose	Doenças Invasivas pelo Pneumococo e Otitis
12 meses	Vacina contra Pneumococos 10 SRC (Tríplice Viral)	Referido 1ª dose	Doenças Invasivas pelo Pneumococo e Otitis Sarampo, Rubéola e Caxumba
15 meses	Vacina contra Meningococos C	Referido	Meningite por meningococo C
18 meses	VOP (Vacina Oral contra Pólio)	Referido	Poliomielite ou Paralisia Infantil
24 meses	DTP (Tríplice Bacteriana)	1ª reforço	Difteria, Tétano e Coqueluche
4 a 6 anos	DTP (Tríplice Bacteriana) SRC (Tríplice Viral)	2ª reforço 2ª dose	Difteria, Tétano e Coqueluche Sarampo, Rubéola e Caxumba
10 a 14 anos	DT (Dupla Adulto)	Referido	Difteria, Tétano
11 a 14 anos	SRC (Tríplice Viral)	1 dose	Sarampo, Rubéola e Caxumba
15 a 19 anos	DT (Dupla Adulto)	3 doses	Difteria, Tétano
20 a 24 anos	Vacina contra Hepatite B	3 doses	Hepatite B
25 a 29 anos	DT (Dupla Adulto)	3 doses	Difteria, Tétano
30 a 34 anos	SRC (Tríplice Viral)	1 dose	Sarampo, Rubéola e Caxumba
35 a 39 anos	Vacina contra Influenza Sazonal	Única	Gripe Sazonal
40 a 49 anos	DT (Dupla Adulto) - vacina vacinadas	3 doses	Difteria, Tétano
50 a 59 anos	Vacina contra Pneumococos 23 (*)	1 dose	Doenças Invasivas pelo Pneumococo e Otitis
60 a 69 anos	DT (Dupla Adulto)	3 doses	Difteria, Tétano Acidental e Neonatal
70 a 79 anos	DT (Dupla Adulto)	3 doses	Difteria, Tétano Acidental e Neonatal

\* A vacina contra o Pneumococo 23 é fornecida por pedido da Companhia Nacional de Vigilância de Toxinas aos indivíduos que convivem em instituições fechadas, que vivem em condições precárias, vivendo em áreas de risco de violência, a quem se dá atenção especial e a quem se dá atenção especial.

(Foto ilustrativa)

Medidas: 0,6 x 1,0 m

## I. Coleta

I.1 Quadro educativo; (ver item C.2.1).



## J. Saúde da Mulher

**J.1 Quadro educativo;** (ver item C.2.1).

**J.2 Border;** com decoração floral.



(Fotos ilustrativas)

OBSERVAÇÃO:

Deve ter disponível um espelho para o auto-exame da mama

## K. Saúde da Criança

### K.1 Quadro educativo; (ver item C.2.1).

Deve ser na cor Palha e ter disponíveis brinquedos e tapete em EVA infantil, além de ser decorada com border com motivo infantil.

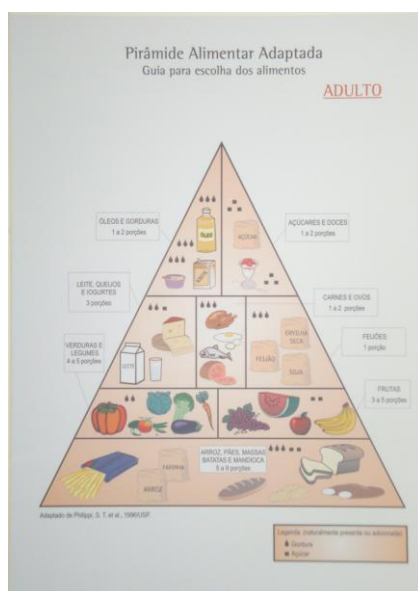


(Foto ilustrativa)

## L. Sala de Hipertensão e Diabetes

### L.1 Quadro educativo; (ver item C.2.1).

### L.2 Pirâmide alimentar; em PVC.



(Foto ilustrativa)

Medidas: 0,72 x 1,00 m

## M. Acolhimento Mãe-Bebê

**M.1 Quadro educativo;** (ver item C.2.1).

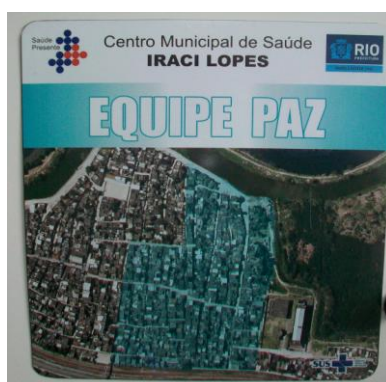
**M.2 Border;** com decoração infantil.



(Foto ilustrativa)

## N. Sala dos Agentes

**N.1 Mapas imantados dos territórios das equipes;** com logomarca da Prefeitura/SMSDC, do Saúde Presente, do Ministério da Saúde/SUS, nome da equipe, sobre fundo branco.



(Foto ilustrativa)

Material: vinil adesivo com impressão de qualidade fotográfica; aplicado sobre placa de material imantado, presa à placa de PVC de 1,5mm; contendo no verso, em todo o perímetro e nas linhas médias vertical e horizontal, fita adesiva de ultrafixação (*fita banana*).

Medidas: 67 x 84,1 cm.

**N.2 Legenda para os mapas imantados;** contendo logomarcas Prefeitura/SMSDC, Saúde Presente e Ministério da saúde/SUS; Conteúdo e diagramação conforme a seguir:



(Foto ilustrativa)

Material: vinil adesivo com impressão de qualidade fotográfica; aplicado sobre placa de PVC de 1,5mm; contendo no verso, em todo o perímetro e nas linhas médias vertical e horizontal, fita adesiva de ultra-fixação (*fita banana*).

Medidas : 0,63 x 0,80 m



## P. Circulação interna

### P.1 Quadro Defesa Civil (informações sobre chuvas)



(Fotos ilustrativas)

Medidas: 0,55 x 0,75 m

### P.2 Quadro 1746



(Foto ilustrativa)

Medidas: A3 horizontal.

## 2.3 – MATERIAL DE DIVULGAÇÃO PARA INAUGURAÇÃO

---

### Botton/Pin (somente quando solicitado pela Equipe de Implantação)

Com gravação digital; resinado; redondo; 1,5cm de diâmetro; presilha de silicone; impressão da logomarca do Saúde Presente.



### Kit de higiene oral

Kit composto por creme dental com flúor (tubo de 60gr); escova dental e fio dental 25 metros; acondicionado em sacola de tecido reciclado com impressão da logomarca do Saúde Presente e a frase “**Cuidando do sorriso da sua família!**”.



(Fotos ilustrativas)