



1 **SOBRE A MARCA**
a Significado dos símbolos

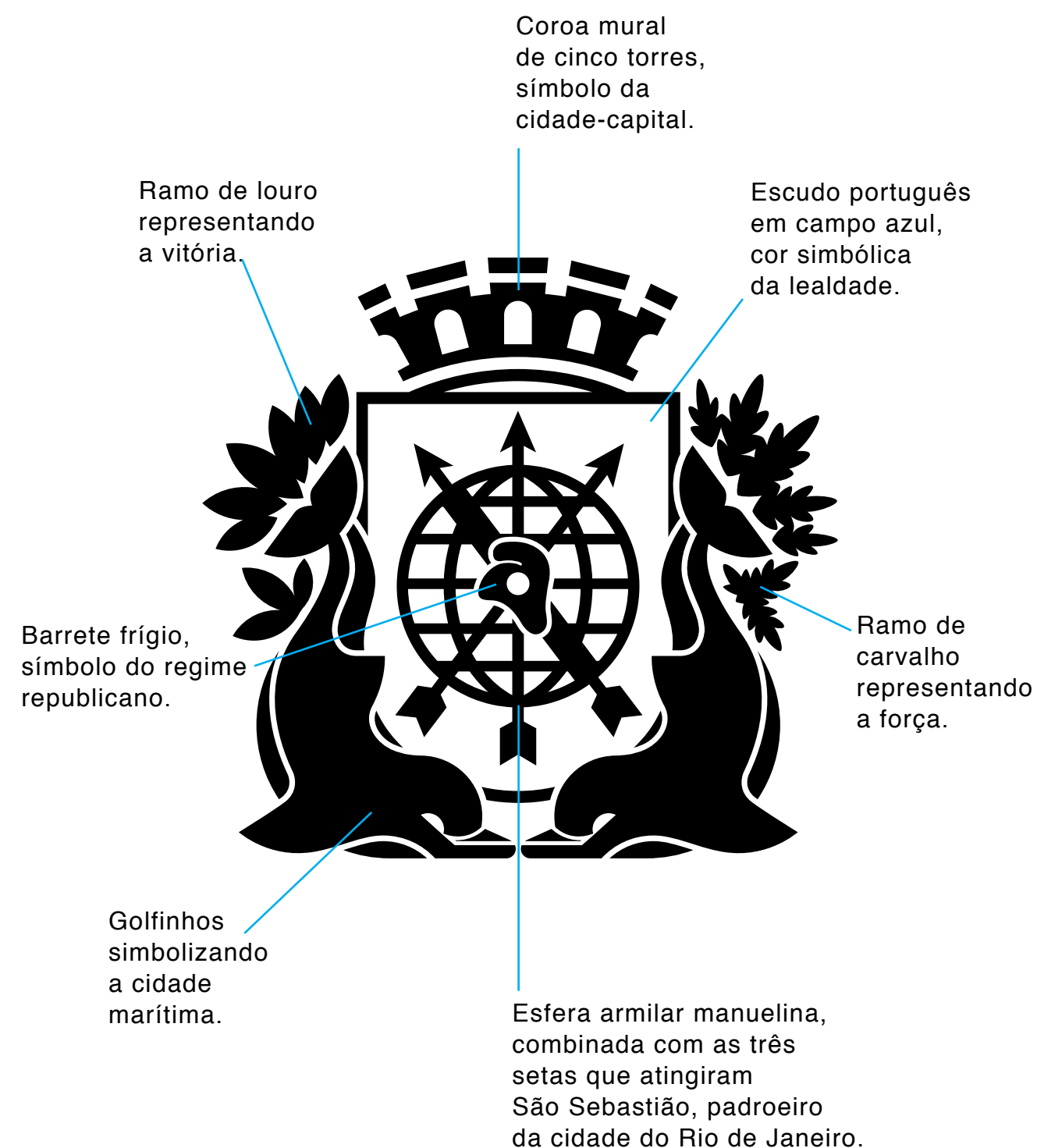
2 **MARCA**
a Versões
b Área de proteção
c Redução
d Cores
e Fontes

3 **ASSINATURAS**
a Secretarias
b Fundações
c Autarquias
d Empresas públicas

4 **EXEMPLOS DE APLICAÇÕES DA MARCA**
a Papelaria
b Placa
c Frota

Para o cidadão, a Prefeitura deve estar sempre presente. Os símbolos oficiais do município são a identificação desta presença. Não apenas tornam reconhecíveis órgãos, entidades, serviços públicos, como também significam uma parte importante da narrativa de uma sociedade. Por isso, a Prefeitura do Rio de Janeiro está recuperando seu brasão e seus elementos. São símbolos que ajudam a compreender nossa história, traços e cores que pertencem aos cidadãos e a cidade e não apenas aos nossos governantes.

1a Significado dos símbolos



2a Marca | Versões

Marca cor | Fundo branco



Marca cor | Fundo contínuo azul da marca



Marca cor | Fundo com cor ou imagem



Marca uma cor

Positivo



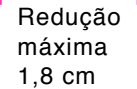
Negativo



2b Marca | Área de proteção



2c Marca | Redução




2d Marca | Cores



100 Cyan
50 Magenta
40 Preto

Pantone® 2955C



70 Cyan

Pantone® 2995C

2e Marca | Fontes

Helvetica Regular

ABCDEFGHIJ
KLMNOP
QRSTUVWXYZ
abcdefghijklmnopqrstuvwxyz
1234567890

Helvetica Bold

**ABCDEFGHIJ
KLMNOP
QRSTUVWXYZ
abcdefghijklmnopqrstuvwxyz
1234567890**

Helvetica Condensed Bold

**ABCDEFGHIJ
KLMNOP
QRSTUVWXYZ
abcdefghijklmnopqrstuvwxyz
1234567890**

3b Assinaturas I Secretarias



Uma
secretaria,
uma linha.



Duas
secretarias,
uma linha.



Duas
secretarias,
duas linhas.



Duas
secretarias,
três linhas.

3b Assinaturas I Fundações



Cyan 50
Magenta 50
Amarelo 100
Pantone® 4495C

Cyan 100
Amarelo 100
Preto 40
Pantone® 342C



Preto 100
Pantone® BlackC

Cyan 10
Preto 50
Pantone® 422C



3c Assinaturas I Autarquias



3d Assinaturas I
Empresas públicas



4a Exemplos de aplicação da marca I Papelaria Secretarias



4a Exemplos de aplicação da marca I Placa de obra



4a Exemplos de aplicação da marca I Frota

