



Educação

PLANO DE

Volta às Aulas 2021



Cenário Encontrado



Educação não foi
prioridade em meio
à pandemia



Soluções de ensino
remoto foram pouco
efetivas



Serviço de internet
suspenso



Contratos suspensos
de manutenção e
limpeza



Escolas com
dificuldades de
infraestrutura

Escuta Ativa

Mapeamento Inicial

- Estudo de documentos referenciais
- Análise de casos no Brasil e ao redor do mundo
- Desafios do ano letivo 2020 no Rio

Processo de Escuta Ativa

- Engajamento com profissionais da rede e comunidade escolar
- Consulta constante a especialistas
- Diálogo com órgãos de monitoramento

Consolidação de Plano Final

- Validação com Comitê Especial de Enfrentamento à Covid-19 (CEEC)
- Apresentação do Plano de Volta às Aulas 2021






Abordagem Multicanal

Materiais didáticos físicos e digitais integrados e organizados em plataforma única

Material Físico

Utilização de materiais de apoio pedagógico (Rioeduca) em conjunto com livros do PNLD e obras literárias



Material Digital

Aplicativo Rioeduca em Casa para permitir interação entre professores e alunos, e acesso aos recursos digitais próprios e de parceiros, sem consumir o pacote de dados dos usuários.



Rioeduca



Rioeduca
na tv



Rioeduca
em casa



MultiRio
a mídia educativa da cidade

Programa Conect@dos





Educação Remota

Formatos variados

Início dia 08 de fevereiro

ATIVIDADES NÃO SIMULTÂNEAS



Preparação dos materiais e atividades

Disponibilização dos materiais e atividades

Retorno pelos professores



Acesso aos materiais e atividades

Realização das atividades

Retorno das atividades

20

horas semanais de atividades obrigatórias

ATIVIDADES EM TEMPO REAL COM PROFESSOR



Preparação da aula

Aula ministrada

Retorno pelos professores







Participação ativa na aula

Realização de atividades

Carga horária semanal varia de acordo com a matriz curricular, a faixa etária e a capacidade de concentração dos alunos




ATIVIDADES NÃO SIMULTÂNEAS

-  Atividades didáticas por meio do Material Rioeduca e livros do PNLD
-  Sugestões de leitura física e digital
-  Utilização de materiais de de recursos abertos (ex: Khan Academy, Aprendizap, Vamos Aprender)
-  Aulas diárias no Rioeduca na TV em canal aberto e fechado



Ensino Fundamental II
(6° ao 9° Ano)

ATIVIDADES EM TEMPO REAL COM PROFESSOR

-  Duas atividades por dia ao vivo com duração de 50 minutos cada, totalizando 10 aulas por semana para metade da turma por vez (6° ao 8° ano)
-  Três atividades por dia ao vivo com duração de 50 minutos cada, totalizando 15 aulas por semana para a turma inteira (9° ano)
-  Realização de tutoria para pequenos grupos de alunos

 Opção Física

 Opção Digital

 Transmissão pela TV





Acolhimento e Orientação



Acolhimento Socioemocional

Desenvolvimento de dinâmicas e atividades para acolhimento socioemocional dos alunos




Orientações e Instruções

Orientações para pais e alunos sobre o ensino remoto



Distribuição de Materiais

Oferta de kits escolares, materiais didáticos, livros e uniformes



Verificação de Aprendizagem

Realização de atividade diagnóstica para alunos do 2º ao 9º ano em parceria com o CAED

Acolhimento presencial escalonado em grupos seguindo todo o protocolo sanitário ao longo das duas primeiras semanas do ano letivo

Gestão de Pessoas

39.287

Professores Ativos

3.145

Professores com 60+
anos



Retomada dos
serviços de limpeza
e manipulação de
alimentos



Adequação do
quantitativo de
profissionais

Grupo de Risco

Os estudantes e profissionais que se encontrem no grupo de risco, definido de acordo com a Resolução Conjunta SES/SMS nº 871/2021 vigente, não deverão participar das atividades presenciais.

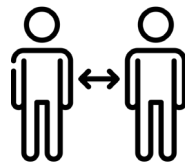




Protocolo Rigoroso



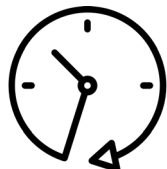
Uso obrigatório de máscara, exceto para crianças de até 3 anos



Distanciamento de 1,5 metro



Higienização frequente das mãos




Horário escalonado de entrada, saída e recreio



Refeições nas salas de aula



Bebedouros adaptados para encher copos ou garrafas, higienizando as mãos antes e depois de tocar o bebedouro



Readequação do Espaço Físico e Disponibilização de Insumos



Realização de **manutenção e reparos** nas Unidades Escolares



Adaptação dos **espaços físicos** das Unidades Escolares de acordo com o Protocolo Sanitário



Aquisição de **insumos** e materiais de proteção como máscaras, álcool em gel e termômetros


Checklist de preparação para retomada das atividades presenciais

Transporte Público



Estudo de horários de Pico

Colaboração com a Secretaria de Transportes para identificar os horários de pico em cada uma das regiões, guiando a decisão de horários de entrada e saída e visando minimizar a exposição da comunidade escolar a aglomerações



Campanha de Conscientização

Desenvolvimento de campanhas de conscientização em conjunto com a Secretaria de Transportes para propagar boas maneiras no transporte público, diminuindo os riscos de contaminação

Monitoramento de Casos



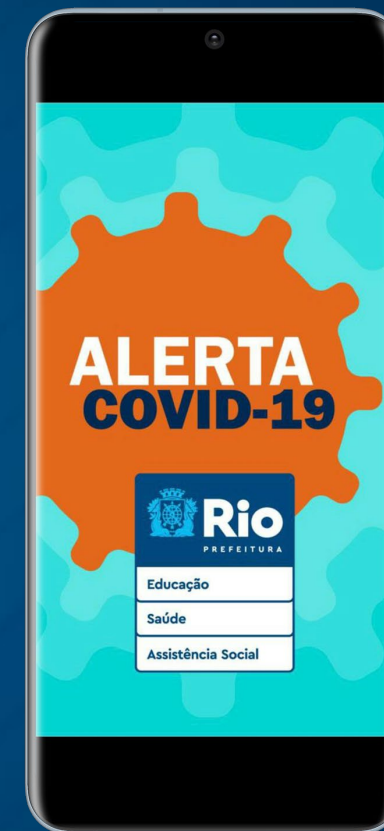
Disponibilização de aplicativo para notificação de casos confirmados, casos suspeitos e contato com casos



Acompanhamento integrado dos registros com encaminhamento para a SMS e determinação de isolamento



Implementação de plano de contingência, incluindo eventual fechamento temporário de Unidades Escolares



Garantia de pronta resposta a possíveis interrupções epidemiológicas

Plano de Contingência

Estudante ou professor com caso confirmado ou suspeito

Isola toda a turma por 14 dias e passa para o ensino remoto

Estudante com contato

Isola o estudante por 14 dias e passa para o ensino remoto

Professor com contato

Isola o professor por 14 dias. Caso seja possível a substituição do professor, mantém a turma no presencial. Caso contrário, passa para o ensino remoto

Mais de um caso na mesma turma no intervalo de 14 dias

Isola somente a turma com casos e mantém as outras turmas no presencial

Mais de um caso em diferentes turmas no intervalo de 14 dias

Comitê Local analisa se as turmas tiveram contato entre si, passa todas as informações para a SME e SMS, que irão deliberar sobre o fechamento da escola

Caso indicado, os casos suspeitos serão testados (Antígeno ou demais testes disponíveis) na unidade de saúde de referência

Faseamento e priorização do retorno apenas nas escolas elegíveis



A fase atual de cada região administrativa do município irá definir a capacidade de retorno presencial das Unidades Escolares.

 **Moderado**

As Unidades Escolares poderão receber até 75% da capacidade.

 **Alto**

As Unidades Escolares poderão receber diariamente até 50% da sua capacidade.

 **Muito Alto**

As Unidades Escolares poderão receber diariamente até 30% da sua capacidade.

Caso a demanda seja maior que a capacidade, realizar rodízio dos estudantes.

Caso não seja possível rodízio, priorizar estudantes de maior vulnerabilidade social.



Muito
obrigado!

